



# Извештај о напретку у остваривању Циљева одрживог развоја до 2030. године у Републици Србији

Извештај за 2023. годину

**За издавача:**

Бранко Јосиповић, в. д. директора

**Аутор:**

Др Марија Бабовић

**Редакцијски одбор:**

Снежана Лакчевић

Драгана Ђоковић Папић

Селена Марковић

Владица Јанковић

Петар Ђорић

Јелена Корићанац

**Лектура и коректура (српски):**

Event Group d.o.o.

**Превод (енглески):**

Тамара Мандић

**Дизајн:**

Лука Бошковић

ISBN 978-86-6161-256-5

Приликом коришћења података из ове публикације обавезно навести извор.

Израду ове публикације подржале су владе Швајцарске и Немачке и Уједињене нације у Србији.

Ова публикација не представља нужно званичан став влада Швајцарске и Немачке и Уједињених нација у Србији.



# Садржај

Предговор.....	4
Реч захвалности.....	5
Увод.....	6
Методологија праћења и мерења напретка.....	6
Листа нових индикатора у 2023. години.....	8
Структура извештаја.....	8
Прегледна табела прогреса ка циљевима одрживог развоја.....	9
Сумирање налаза.....	11
ЦОР 1: Окончати сиромаштво свуда и у свим облицима.....	18
ЦОР 2: Окончати глад, постићи безбедност хране и побољшану исхрану и промовисати одрживу пољопривреду.....	22
ЦОР 3: Обезбедити здрав живот и промовисати благостање за све људе свих генерација.....	25
ЦОР 4: Обезбедити инклузивно и праведно квалитетно образовање и промовисати могућност целоживотног учења за све.....	30
ЦОР 5: Постићи родну равноправност и оснаживати све жене и девојчице.....	32
ЦОР 6: Обезбедити доступност и одрживо управљање водом и санитацијама за све.....	35
ЦОР 7: Осигурати приступ доступној, поузданој, одрживој и модерној енергији за све.....	39
ЦОР 8: Промовисати континуиран, инклузиван и одржив економски раст, пуну и продуктивну запосленост и достојанствен рад за све.....	40
ЦОР 9: Изградити отпорну инфраструктуру, промовисати инклузивну и одрживу индустријализацију и подстицати иновације.....	43
ЦОР 10: Смањити неједнакост унутар и између држава.....	45
ЦОР 11: Учинити градове и људска насеља инклузивним, безбедним, отпорним и одрживим.....	48
ЦОР 12: Обезбедити одрживе обрасце потрошње и производње.....	51
ЦОР 13: Предузети хитну акцију у борби против климатских промена и њихових последица.....	53
ЦОР 14: Очувати и одрживо користити океане, мора и морске ресурсе за одржив развој.....	54
ЦОР 15: Заштитити, обнављати и промовисати одрживо коришћење копнених екосистема, одрживо управљати шумама, борити се против дезертификације, зауставити и преокренути процес деградације земљишта и зауставити губитак биодиверзитета.....	56
ЦОР 16: Промовисати мирољубива и инклузивна друштва за одрживи развој, обезбедити приступ правди за све, и изградити делотворне, одговорне и инклузивне институције на свим нивоима.....	59
ЦОР 17: Ојачати средства примене и ревитализовати глобално партнерство за одрживи развој.....	63
Циљеве одрживог развоја – Профил.....	66



## Предговор

Септембра 2015. године све државе чланице Уједињених нација усвојиле су Агенду 2030, која представља визију одрживог развоја и бољег, стабилнијег и безбеднијег живота за све. Агенда садржи краткорочне и дугорочне циљеве и потциљеве у економској, социјалној и еколошкој сфери. Представљамо Извештај о напретку у остваривању Циљева одрживог развоја за Републику Србију за 2023. годину. Публикација је заснована на подацима за 137 индикатора из октобра 2023. године. Републички завод за статистику остаје доследан у праћењу и обезбеђивању поузданих података неопходних за праћење Циљева одрживог развоја (ЦОР) за Републику Србију.

Београд, јун 2024. године

В. д. директора  
Бранко Јосиповић



## Реч захвалности

Захваљујемо др Марији Бабовић за успешну и плодну сарадњу током израде овог четвртог по реду извештаја, Катји Грбић, представници GIZ-а и Озрену Рунићу, представнику Канцеларије сталне координаторке Уједињених нација у Србији, који су давали техничку подршку на пројекту, као и свим члановима Радне групе за праћење ЦОР.



## Увод

Извештај о напретку у остваривању Циљева одрживог развоја (ЦОР) за 2023. годину представља четврти по реду извештај који је Републички завод за статистику (РЗС) приредио уз подршку влада Швајцарске и Немачке. Захваљујући континуитету у праћењу напретка омогућени су систематични увиди у области у којима Република Србија (РС) напредује према остваривању циљева дефинисаних Агендом за одрживи развој до 2030. године, као и областима у које је потребно уложити додатне напоре како би се поспешили развојни процеси.

Агенда за одрживи развој до 2030. године и 17 циљева које су усвојиле све државе чланице Уједињених нација (УН) у септембру 2015. године, представљају глобални стратешки оквир за одрживи развој коме треба да стреме све државе чланице и међународни релевантни актери. Агенда 2030 пружа основу за визију развоја као одрживог просперитета заснованог на социјалном укључивању и једнакости, уз истовремено очување наше планете.

Један од темељних принципа на коме почива овај стратешки оквир је да се нико не изостави из развојних процеса и развојних достигнућа. Поред основног извештаја о праћењу напретка у остваривању циљева одрживог развоја, РЗС је, у сарадњи са GIZ-ом, објавио више информативних публикација о остваривању циљева из перспективе различитих група које могу бити изостављене из развојних процеса или су недовољно у њих укључене. Објављено је шест публикација из серије „Не изоставити никога из развоја“ у којима су публиковани резултати праћења напретка у остваривању циљева у односу на ромско становништво, децу, младе, старије становништво, као и из перспективе родних и просторних неједнакости (између града и села, као и између региона).

## Методологија праћења и мерења напретка

Методологија праћења напретка базира се на методологији Евростата. Напредак се мери преко сложене годишњег стопе раста (СГСР).

Сложена годишња стопа раста се израчунава према формули:

$$CAGR = \left( \frac{Y_t}{Y_{t_0}} \right)^{\frac{1}{t-t_0}} - 1$$

Где:  $t_0$  = представља базичну годину,  $t$  = последњу годину,  $Y_{t_0}$  = вредност индикатора за базичну годину,  $Y_t$  = вредност индикатора за последњу годину.

Ову методологију Евростат користи за мерење напретка у односу на циљеве код којих нису квантификоване вредности које до 2030. треба остварити. У ЕУ се напредак прати у односу на дугорочни временски оквир (последњих 15 година), као и краткорочни временски оквир (последњих пет година).

Пошто у Србији нису усвојени квантитативно дефинисани циљеви, мерење се врши у односу на референтну почетну годину, при чему се мере и правац и степен промене. За лакше визуелно праћење тренда, у извештају се користе симболи који означавају правац промене (напредовање према циљу, стагнацију и удаљавање од циља). У случају када се у односу на један потциљ на под-индикаторима региструју супротни трендови, тренд се означава као неконзистентан. Посебним симболом су обележени циљеви који су остварени у односу на глобално дефинисане вредности, као и симбол који означава да није могуће пратити тренд због недостатка временских серија, иако подаци

за дати индикатор постоје (Табела 1). Када је у питању интензитет промене, он се мери у складу са методологијом Евростата и може се пратити преко вредности сложене годишње стопе раста (СГСП). Промене од 1% и више оцењују се као значајан напредак према циљу, промене веће од 0 али мање од 1% оцењују се као умерени напредак према циљу, мање од 0 али веће од -1% као умерени тренд који се удаљава од циља, и испод -1% као изражени тренд удаљавања од циља. Вредност стопе 0 оцењује се као стагнација. Гранична вредност од 1% се показала као адекватна током десетогодишњег искуства примене ове стопе у праћењима различитих трендова које спроводи Евростат, као довољно дискриминативна да раздвоји трендове према степену промена. Поред тога, омогућава приказ добре слике о трендовима промена, на основу већег броја индикатора који се разврставају у укупно седам категорија<sup>1</sup>.

Табела 1: Категорије оцене напретка и симболи

Симбол	Напредак у достизању циља мерен индикатором
	Достигнута циљна вредност
	Напредак према циљу
	Стагнација
	Неконзистентни трендови – напредак се бележи на једном (под)индикатору, а удаљавање од циља на другом.
	Удаљавање од циља
	Израчунавање тренда није могуће (због кратке серије или недостатка података или типа индикатора).

Праћење се заснива искључиво на званичним подацима које РЗС објављује на порталу циљева одрживог развоја (ЦОР). Извештај за 2023. годину односи се на стање доступних индикатора за Републику Србију, октобар 2023. године, када се на порталу РЗС пратило 137 индикатора за Републику Србију у оквиру 17 циљева, што је за 12 индикатора више у односу на претходни извештај.

Иако се подаци о трендовима приказују за дужи период, напредак се мери у краткорочном временском оквиру (2018—2022), што значи да се све приказане вредности СГСП и сви симболи који указују на правац промене односе на краткорочан, а не дугорочан период. У случају када подаци нису доступни за период 2018—2022, коришћени су временски најближи подаци (најчешће 2017—2021, или 2016—2020), а уколико је реч о подацима из Истраживања вишеструких показатеља – MICS, онда 2014—2019. Индикатори за које нису доступни подаци за барем две године, од којих једна спада у дефинисани краткорочни оквир (2018—2022), мерење није могло бити спроведено по сложеној годишњој стопи раста, али су приказани подаци који описују стање у години за коју су подаци били доступни. На графиконима су истакнуте вредности за почетну и последњу годину, као и за 2018. годину која је одабрана као основа за краткорочно праћење.

<sup>1</sup> Eurostat (2019) Sustainable Development in the European Union. Monitoring report on progress towards the SDGs in and EU context: 2019 edition. <https://ec.europa.eu/eurostat/web/sdi/publications>



## Листа нових индикатора у 2023. години

- 1.1.1 Удео становништва које живи испод међународне линије сиромаштва
- 3.6.1 Стопа смртности услед повреда у друмском саобраћају
- 3.8.2 Процент становништва са високим издацима за здравље вишим од 10% и вишим од 25% на нивоу домаћинства, у односу на укупну потрошњу домаћинства
- 4.1.1 Удео деце и младих (b) на крају основног; и (c) на крају нижег средњег образовања која постижу најмање минимални ниво достигнућа у (i) читању и (ii) математици, према полу
- 9.3.1 Удео малих индустријских предузећа у укупној додатој вредности прерађивачке индустрије
- 10.5.1 Индикатори финансијске стабилности
- 15.3.1 Удео деградираног земљишта у укупним копненим површинама
- 15.9.1 (a) Број земаља које су успоставиле националне циљеве у складу са или сличне Аичи циљу 2 за биодиверзитет из Стратешког плана за биодиверзитет 2011-2020 у својим националним стратегијама и акционим плановима за биодиверзитет и напредак у извештавању према тим циљевима; и (b) интеграција биодиверзитета у националне системе рачуноводственог извештавања, дефинисаних за примену у Систему еколошко-економског рачуноводства
- 17.14.1 Механизми за унапређење кохерентности мера политике за одрживи развој
- 17.18.2 Земље које имају национални закон о статистици који је у складу са Основним принципима званичне статистике
- 17.18.3 Број земаља које имају национални статистички план за који су обезбеђена сва потребна средства и који се спроводи
- 17.19.2 Удео земаља које су спровеле најмање један попис становништва и домаћинстава у последњих 10 година, које су постигле 100% уписа у матичне књиге рођених и 80% уписа у матичне књиге умрлих

## Структура извештаја

Након уводног поглавља, приказани су сумарни налази о напретку тако што су истакнути индикатори на основу којих се бележи напредак у остваривању циљева, они који показују тенденције удаљавања од циља, као и индикатори који указују на стагнацију или неконзистентне тенденције. Након тога следи 17 поглавља у којима је приказан преглед трендова по индикаторима уз вредности стопа промена за сваки циљ одрживог развоја. У поглављима за које је било могуће обезбедити увиде у стање посебних група које су под ризиком да буду изостављене из развоја, захваљујући дезагрегираним подацима, дат је и основни приказ група код којих се бележи највећи напредак, као и оних које су под ризиком да изостану из развојних процеса.





## Прегледна табела прогреса ка циљевима одрживог развоја


ЦОР	Индикатори															
1	1.1.1	1.2.1	1.2.2	1.3.1	1.4.1	1.5.1	1.5.2	1.5.3	1.5.4	1.a.2						
	▲	▲	▲	✘	▲	✘	▲	✘	✘	▼						
2	2.1.2	2.2.1	2.2.2	2.5.1	2.5.2	2.a.1										
	▼	▲	▲	▲	▲	▲										
3	3.1.1	3.1.2	3.2.1	3.2.2	3.3.2	3.4.1	3.4.2	3.6.1	3.7.1	3.7.2	3.8.1	3.8.2	3.9.3	3.b.1	3.c.1	
	✓	▲	✓	✓	▲	▲	▲	▲	▲	▼	▲	▲	▲	▼▲	▼▲	
4	4.1.1	4.1.2	4.2.1	4.2.2	4.3.1	4.5.1	4.6.1									
	▼	✘	▲	▲	▲	✘	▼									
5	5.1.1	5.2.1	5.2.2	5.3.1	5.4.1	5.5.1	5.5.2	5.6.1	5.6.2	5.a.2	5.b.1	5.c.1				
	✘	✘	✘	▼	✘	▲	▲	✘	✘	✘	▲	✓				
6	6.1.1	6.2.1	6.3.1	6.3.2	6.4.1	6.4.2	6.a.1	6.b.1								
		▼	▲	▲	▲	▲	▼	✓								
7	7.1.1	7.1.2	7.2.1	7.3.1												
	✓	✘	▲	▲												
8	8.1.1	8.3.1	8.4.2	8.5.1	8.5.2	8.6.1	8.7.1	8.10.1	8.b.1							
	▲	▲	▼	✘	▲	▲	✘	▼▲	✓							
9	9.1.2	9.2.1	9.2.2	9.3.1	9.4.1	9.5.1	9.5.2	9.c.1								
	▼▲	▼▲	▲	▲	▲	▲	▲	▲								



10	10.1.1	10.2.1	10.3.1	10.4.1	10.5.1	10.7.2	10.7.3	10.a.1	10.b.1						
	▲	▲	✘	▲	✘	✘	✘	▼	▼						
11	11.1.1	11.5.1	11.5.2	11.5.3	11.6.1	11.6.2	11.7.2	11.a.1	11.b.1	11.b.2					
		✘	▲	✘	▼	▲	✘	✓	✘	✘					
12	12.1.1	12.2.2	12.4.2	12.5.1	12.b.1										
	✓	▼	▲	▲	✘										
13	13.1.1	13.1.2	13.1.3												
	✘	✘	✘												
14	14.b.1														
	✘														
15	15.1.1	15.1.2	15.2.1	15.3.1	15.6.1	15.9.1	15.a.1	15.b.1							
		▲	▲	▼	✓	✓	▲	▲							
16	16.1.1	16.1.3	16.1.4	16.2.1	16.2.2	16.2.3	16.3.1	16.3.2	16.5.1	16.6.1	16.9.1	16.b.1			
	▲	✘	✘	▼	▲	✘	✘	▼	✘	▲	▲	✘			
17	17.1.1	17.3.1	17.3.2	17.4.1	17.6.1	17.8.1	17.14.1	17.18.2	17.18.3	17.19.2					
	▼	▼▲	▼	▼	▲	▲	✘	✓	✓	✓					



## Сумирање налаза

	<b>Остварени циљеви према стандардима дефинисаним на глобалном нивоу:</b>
<b>ЦОР 3</b>	<ul style="list-style-type: none"><li>» Матернална смртност је смањена испод нивоа који је дефинисан као циљ на светском нивоу</li><li>» Стопа смртности деце испод пет година старости и стопа неонаталне смртности такође су пале испод нивоа који је на светском нивоу дефинисан као циљ</li></ul>
<b>ЦОР 6</b>	<ul style="list-style-type: none"><li>» Остварени су глобални стандарди за планирање снабдевања питком водом у локалним заједницама</li></ul>
<b>ЦОР 8</b>	<ul style="list-style-type: none"><li>» Постоји развијена и операционализована стратегија за запошљавање младих</li></ul>
<b>ЦОР 11</b>	<ul style="list-style-type: none"><li>» Усвојене су урбане политике и планови регионалног развоја</li></ul>
<b>ЦОР 12</b>	<ul style="list-style-type: none"><li>» Усвојене су политике чији је циљ подршка преласку на одрживу потрошњу и производњу</li></ul>
<b>ЦОР 17</b>	<ul style="list-style-type: none"><li>» Законски је уређен оквир о статистици у складу са Основним принципима званичне статистике</li><li>» Спроведен је попис становништва, достигнут је пун упис становништва у матичне књиге рођених и умрлих</li></ul>



## Области напретка у остваривању циљева одрживог развоја:

### ЦОР 1

- » Изразито се смањило екстремно сиромаштво, односно број људи који живе испод међународне линије сиромаштва
- » Смањује се и релативно сиромаштво, мерено показатељима монетарног сиромаштва и социјалне искључености („стопа ризика од сиромаштва“ и „стопа ризика од сиромаштва или социјалне искључености“)
- » Све већи удео становништва има приступ основним услугама снабдевања водом за пиће и основним услугама санитације
- » Смањују се и економски губици изазвани катастрофама

### ЦОР 2

- » Смањује се удео деце старости до пет година која су неухрањена
- » Повећава се број биљних генетских ресурса за храну и пољопривреду који се конзервирају
- » Смањује се удео локалних раса које су класификоване као угрожене од нестајања
- » Повећава се улагање у пољопривреду

### ЦОР 3

- » Већ висок проценат порођаја уз присуство квалификованих здравствених радника додатно се повећава
- » У паду су инциденција туберкулозе, стопа смртности од кардиоваскуларних болести, стопа смртности услед самоубиства, као и стопа смртности услед повреда у друмском саобраћају
- » Побољшан је обухват жена пренаталном заштитом
- » Повећана је имунизација против дифтерије, тетануса и великог кашља (DTP)
- » Смањена је смртност и број обољења од опасних хемикалија и загађења

### ЦОР 4

- » Повећан је удео деце старости 24—59 месеци која се правилно развијају
- » Повећано је учешће деце у организованом учењу годину дана пре званичног узраста за упис у основну школу
- » Повећава се учешће младих и одраслих у формалном и неформалном образовању и обукама

### ЦОР 5

- » Повећан је удео жена у националном парламенту и у скупштинама локалних самоуправа
- » Повећава се удео жена на руководећим положајима
- » Повећава се удео жена и мушкараца који поседују мобилни телефон

### ЦОР 6

- » Повећава се удео отпадних вода из домаћинства и индустрије, које се безбедно пречишћавају
- » Повећава се удео водних тела која имају добар статус воде
- » Воде се ефикасније користе и мање експлоатишу



#### ЦОР 7

- » Повећава се удео енергије из обновљивих извора у бруто финалној потрошњи енергије
- » Побољшан је енергетски интензитет

#### ЦОР 8

- » Годишња стопа раста реалног БДП-а по глави становника је у порасту
- » Опада удео неформалне запослености у укупној запослености
- » Опада стопа незапослености
- » Опада и удео младих који нису обухваћени образовањем, запосленошћу или обуком

#### ЦОР 9

- » Запосленост у прерађивачкој индустрији расте
- » Расте и удео малих индустријских предузећа у укупној додатној вредности прерађивачке индустрије
- » Смањују се и емисије CO<sub>2</sub> мерене различитим индикаторима
- » Повећавају се укупна улагања у истраживање и развој
- » Повећава се и број истраживача на милион становника
- » Расте удео становништва обухваћеног мобилном мрежом

#### ЦОР 10

- » Расте расположиви приход по глави становника доњих 40% становништва
- » Смањује се удео становништва чији је расположиви приход нижи од 50% медијане еквивалентног прихода
- » Расте удео прихода радне снаге у БДП-у који се састоји од зарада и трансфера за социјалну заштиту

#### ЦОР 12

- » Смањује се укупно произведени опасни отпад по глави становника, а удео укупно третираног опасног отпада у односу на створени опасни отпад је на нивоу од готово 100%
- » Повећава се стопа рециклираног комуналног отпада

#### ЦОР 15

- » Повећава се удео локација важних за копнени и слатководни биодиверзитет, које су обухваћене заштићеним подручјима
- » Побољшава се одрживо управљање шумама услед повећања шумског подручја у оквиру независно верификоване шеме сертификације за газдовање шумама
- » Повећава се званична развојна помоћ за очување и одрживо коришћење биодиверзитета и екосистема


#### ЦОР 16

- » Смањује се број жртава намерних убистава на 100.000 становника
- » Смањен је број жртава трговине људима
- » Повећани су примарни државни расходи као удео у оригинално одобрену буџету

#### ЦОР 17

- » Повећан је број претплатника фиксног широкопојасног приступа интернету и повећан је удео појединаца који користе интернет




	<b>Области стагнације:</b>
<b>ЦОР 2</b>	» Животињски генетски ресурси за храну и пољопривреду и даље нису осигурани у објектима за конзервацију
<b>ЦОР 6</b>	» Стагнира удео становништва које користи пијаћу воду из система којима се безбедно управља
<b>ЦОР 11</b>	» Стагнира удео градског становништва које живи у неусловним насељима, нестандартним насељима или неадекватним стамбеним условима
<b>ЦОР 15</b>	» Стагнира површина под шумама у укупној копненој површини » Нема промена ни у надземном фонду биомасе у шуми, нити у шумској површини у оквиру законом утврђених заштићених подручја, као ни у погледу процента шумске површине према дугорочном плану газдовања шумама




	<b>Области удаљавања од циљева одрживог развоја:</b>
<b>ЦОР 2</b>	<ul style="list-style-type: none"><li>» Повећава се удео одраслог становништва које се суочава са несигурности хране</li><li>» Смањују се државни расходи усмерени на пољопривреду</li></ul>
<b>ЦОР 3</b>	<ul style="list-style-type: none"><li>» Смањен је обухват имунизацијом против малих богиња</li></ul>
<b>ЦОР 4</b>	<ul style="list-style-type: none"><li>» Опада удео деце која постижу најмање минимални ниво достигнућа у читању и математици, и на крају првог циклуса (1-4 разреда) и на крају другог циклуса (8. разред) основног образовања</li><li>» Повећава се удео ученика старости 15 година који нису достигли најмањи фиксни ниво достигнућа на PISA скали за три основна школска предмета</li></ul>
<b>ЦОР 5</b>	<ul style="list-style-type: none"><li>» Повећава се удео жена које су први пут ступиле у брак или ванбрачну заједницу пре 15. и пре 18. године живота</li></ul>
<b>ЦОР 6</b>	<ul style="list-style-type: none"><li>» Благо је опао удео становништва које користи услуге санитације којима се безбедно управља</li><li>» Смањен је износ званичне развојне помоћи усмерене на водоснабдевање и санитацију</li></ul>
<b>ЦОР 8 и 12</b>	<ul style="list-style-type: none"><li>» Постигнуто је само релативно раздвајање економског раста од коришћења природних ресурса у погледу продуктивности ресурса и домаће потрошње материјала</li><li>» Ресурси се више експлоатишу и продуктивност ресурса опада</li></ul>
<b>ЦОР 10</b>	<ul style="list-style-type: none"><li>» Смањен је удео тарифних линија које се примењују на увоз из најмање развијених земаља и земаља у развоју са нултим царинама</li><li>» Смањени су укупни финансијски токови за развој</li></ul>
<b>ЦОР 11</b>	<ul style="list-style-type: none"><li>» Повећава се укупно произведени комунални отпад</li></ul>
<b>ЦОР 15</b>	<ul style="list-style-type: none"><li>» Повећава се удео деградираних земљишта у укупним копненим површинама</li></ul>
<b>ЦОР 16</b>	<ul style="list-style-type: none"><li>» Повећан је удео деце старости 1-17 година која су била изложена физичком кажњавању и/или психолошкој агесији</li><li>» Повећан је број неосуђених притвореника у укупној затворској популацији</li></ul>
<b>ЦОР 17</b>	<ul style="list-style-type: none"><li>» Опао је укупни државни приход као удео у БДП-у</li><li>» Опао је износ дознака као удео у укупном БДП-у</li><li>» Смањена је отплата дуга као удео у извозу робе и услуга</li></ul>



	<b>Области неконзистентних трендова:</b>
<b>ЦОР 3</b>	<ul style="list-style-type: none"><li>» Приметан је напредак у погледу универзалног приступа услугама које се односе на полну и репродуктивну здравствену заштиту, укључујући планирање породице, али уз истовремено негативне тенденције услед благог повећања стопе рађања међу адолесценткињама</li><li>» Благо се повећава дистрибуција лекара, али се смањује густина и дистрибуција стоматолога и фармацеута, док густина и дистрибуција медицинских техничара и бабица стагнира</li></ul>
<b>ЦОР 8</b>	<ul style="list-style-type: none"><li>» Смањује се број филијала комерцијалних банака на 100.000 одраслих становника, али се повећава број аутоматизованих банкомата (АТМ) на 100.000 одраслих становника</li></ul>
<b>ЦОР 9</b>	<ul style="list-style-type: none"><li>» Опада путнички саобраћај али се повећава теретни</li><li>» Учешће бруто додате вредности прерађивачке индустрије у БДП-у по глави становника се повећава мерено у USD у сталним ценама 2015, али се смањује као процентуални удео</li></ul>
<b>ЦОР 11</b>	<ul style="list-style-type: none"><li>» У погледу потциља којим се настоје смањити негативни ефекти градова на животну средину региструје се удаљавање од циља у погледу укупно произведеног комуналног отпада, а напредак у погледу годишње средње вредности суспендованих честица у градовима</li></ul>
<b>ЦОР 17</b>	<ul style="list-style-type: none"><li>» Неконзистентни трендови постоје када су у питању стране директне инвестиције Републике Србије</li></ul>







## ЦОР 1

Окончати сиромаштво свуда  
и у свим облицима

Број потциљева  
које је могуће пратити:

**6/7**

(1.1, 1.2, 1.3, 1.4, 1.5, 1.a)

Број индикатора које је  
могуће пратити:

**10/13**

## Кључни налази



- » Република Србија је направила велики напредак у смањењу екстремног сиромаштва (потциљ 1.1).
- » Република Србија је остварила значајан напредак у смањењу ризика од сиромаштва (потциљ 1.2). Иако се напредак региструје и за мушку и за женску популацију, присутан је родни јаз у корист мушкараца. Напредак је посебно велики међу младим мушким становништвом (18-24 године) али се удаљавање од циља региструје међу старијим становништвом (65+), посебно старијим мушкарцима, као и женама које се по старости могу сврстати у контингент старије радне снаге (55-64 године). Значајан напредак у смањењу сиромаштва је видљив и услед опадања стопе ризика од сиромаштва или социјалне искључености, али су под ризиком да изостану из ових развојних процеса старији мушкарци (65+).
- » Умерен напредак се бележи у погледу обухвата становништва услугама снабдевања водом за пиће и услугама санитације (потциљ 1.4), како у општој популацији, тако и у популацији која живи у ромским насељима.
- » Што се тиче отпорности становништва на екстремне климатске догађаје и друге економске, друштвене и еколошке шокове и катастрофе (потциљ 1.5), бележи се смањење броја жртава катастрофа, као и смањење економских губитака услед катастрофа.
- » Значајно удаљавање од циља регистровано је у мобилизацији ресурса за примену политика окончања сиромаштва (1.a). Док се више одваја за здравство, смањује се издвајање за социјалну заштиту.



Индикатор	Период	Стопа раста (%)	Тренд
<b>Потциљ 1.1 До 2030. искоренити екстремно сиромаштво свуда и за све људе, које се мери као број људи који живе са мање од 1,25 долара на дан</b>			
Индикатор 1.1.1 Удео становништва које живи испод међународне линије сиромаштва	2016-2020.	-29,3	▲
<b>Потциљ 1.2. До 2030. најмање за половину смањити број мушкараца, жена и деце свих узраста који живе у било ком облику сиромаштва, према националним дефиницијама сиромаштва</b>			
Индикатор 1.2.1 Стопа ризика од сиромаштва	2018-2022.	-4,8	▲
Индикатор 1.2.2 Стопа ризика од сиромаштва или социјалне искључености	2018-2022.	-4,6	▲
<b>Потциљ 1.3 Применити одговарајуће националне системе социјалне заштите и мере за све, укључујући најугроженије, и до 2030. постићи довољно велики обухват сиромашних и рањивих</b>			
Индикатор 1.3.1 Удео корисника социјалне заштите у укупној популацији			✘
<b>Потциљ 1.4 До 2030. обезбедити да сви мушкарци и жене, а посебно сиромашни и припадници рањивих група, имају једнака права на економске ресурсе, као и приступ основним услугама, власништву и управљању земљиштем, односно другим облицима својине, наследству, природним богатствима, одговарајућим новим технологијама и финансијским услугама, укључујући микрофинансирање</b>			
Индикатор 1.4.1a Удео становништва које живи у домаћинствима са приступом основним услугама: коришћење основних услуга снабдевања водом за пиће	2014-2019.	0,2	▲
Индикатор 1.4.1b Удео становништва које живи у домаћинствима са приступом основним услугама: коришћење основних санитарних услуга	2014-2019.	0,3	▲
<b>Потциљ 1.5 До 2030. изградити отпорност сиромашних и оних у стањима рањивости и смањити њихову изложеност и рањивост од екстремних климатских догађаја, као и других економских, друштвених и еколошких шокова и катастрофа</b>			
Индикатор 1.5.1 (11.5.1/13.1.1) Смртни случајеви, нестала лица и лица директно погођена катастрофама на 100.000 становника <sup>2</sup>			✘
Индикатор 1.5.2 (11.5.2) Директни економски губици узроковани катастрофама у односу на глобални бруто домаћи производ (БДП)	2017-2021.	-64,4	▲
Индикатор 1.5.3 (11.b.1/13.1.2) Број земаља које усвајају и примењују националне стратегије смањења ризика од катастрофа у складу са Сендаи оквиром за смањење ризика од катастрофа 2015—2030. године			✘
Индикатор 1.5.4a (11.b.2/13.1.3) Удео локалних самоуправа које усвајају и примењују стратегије за смањење ризика од катастрофа на локалном нивоу у складу са националним стратегијама смањења ризика од катастрофа			✘
Индикатор 1.5.4b (11.b.2/13.1.3) Број локалних самоуправа које усвајају и примењују стратегије за смањење ризика од катастрофа на локалном нивоу у складу са националним стратегијама смањења ризика од катастрофа			✘

<sup>2</sup> Услед специфичности индикатора којим се мери број смртних случајева, несталих лица и лица директно погођених катастрофама на 100.000 становника, који је у вези са догађањима која се дефинишу као катастрофе, не израчунава се сложена годишња стопа раста, осим економских губитака.



**Потциљ 1.а Осигурати значајну мобилизацију ресурса из различитих извора, између осталог и кроз повећану развојну сарадњу, како би се обезбедила адекватна и предвидљива средства за земље у развоју, посебно најмање развијене земље, да примењују програме и политике за окончање свих облика сиромаштва**

Индикатор 1.а.2 Удео укупних државних расхода за основне услуге (образовање, здравство и социјална заштита)	2018-2022.	-2,7	▼
---	------------	------	---

## Не изоставити никога из развоја!

Индикатор	Група	Стопа раста (%)	Тренд
<b>Највећи напредак</b>			
1.2.1	Мушко становништво (18-24 године)	-11,43	▲
1.2.2	Мушко становништво (18-24 године)	-9,61	▲
<b>Групе под ризиком да буду изостављене из развоја</b>			
1.2.1	Старије становништво (65 и више година)	1,73	▼
	Жене у контингенту старије радне снаге (55-64 године)	0,36	▼
1.2.2	Старији мушкарци (65 и више година)	0,65	▼





## ЦОР 2

Окончати глад, постићи безбедност хране и побољшану исхрану и промовисати одрживу пољопривреду

Број потциљева  
које је могуће пратити:

**4/8**

(2.1, 2.2, 2.5, 2.a)

Број индикатора које је  
могуће пратити:

**6/14**

## Кључни налази



- » Значајно удаљавање од циља се региструје у погледу несигурности хране код одрасле популације (потциљ 2.1), услед повећања удела лица која се суочавају како са умереном тако и са озбиљном несигурности хране и међу женским и међу мушким становништвом.
- » Истовремено, значајан напредак према циљу се региструје међу децом старости до 5 година услед смањења удела деце код које се региструју различити облици неухрањености (потциљ 2.2). Међутим, док су трендови конзистентни у општој популацији деце, где су сви облици неухрањености у опадању, међу децом која живе у ромским насељима, тенденције нису тако једнозначне, јер се опадање региструје у погледу заостајања у расту и неухрањености, уз истовремени пораст гојазности.
- » Напредак се бележи у погледу очувања генетске разноврсности семена, биљака и животиња (потциљ 2.5). Ипак различити индикатори указују и на различите тенденције у оквиру овог општег позитивног тренда. Док се умерени напредак бележи у погледу броја биљних генетских ресурса за храну и пољопривреду који су осигурани у објектима за средњорочну или дугорочну конзервацију, за сада нема осигураних животињских ресурса. Истовремено значајан напредак се бележи у погледу удела локалних раса класификованих као угрожене од нестајања.
- » Значајно удаљавање од циља забележено је у погледу државних издвајања за пољопривреду (потциљ 2.a.1).



Индикатор	Период	Стопа раста (%)	Тренд
<b>Потциљ 2.1 До 2030. окончати глад и осигурати приступ безбедној, нутритивној и довољној исхрани током целе године свим људима, а посебно сиромашнима и лицима у стањима рањивости, укључујући одојчад</b>			
Индикатор 2.1.2а Преваленција умерене или озбиљне несигурности хране код одрасле популације <sup>3</sup>	2016-2020.	2,4	▼
Индикатор 2.1.2б Преваленција озбиљне несигурности хране код одрасле популације	2016-2020.	13,4	▼
<b>Потциљ 2.2 До 2030. окончати све облике неухрањености, уз постизање, до 2025. године, међународно договорених циљева који се односе на заостајање у расту и тежине у односу на висину код деце млађе од 5 година, и усмерити пажњу на нутритивне потребе адолесценткиња, трудница и дојиља, те старијих лица</b>			
Индикатор 2.2.1 Преваленција заостајања у расту (висина за узраст <-2 стандардне девијације од средње вредности према стандардима Светске здравствене организације (СЗО) за раст деце) међу децом до 5 година	2014-2019.	-2,1	▲
Индикатор 2.2.2а Преваленција неухрањености (тежина према висини >+2 стандардне девијације од средње вредности према стандардима СЗО за раст деце) међу децом до 5 година, по врстама (гојазност)	2014-2019.	-4,7	▲
Индикатор 2.2.2б Преваленција неухрањености (тежина према висини <-2 стандардне девијације од средње вредности према стандардима СЗО за раст деце) међу децом до 5 година, по врстама (мршавост)	2014-2019.	-7,8	▲
<b>Потциљ 2.5 До 2030. одржавати генетску разноликост семена, култивисаних биљака и узгајаних и домаћих животиња, односно њихових сродних дивљих врста, између осталог и преко правилно вођених и разноврсних банака семена и биљака на националном, регионалном и међународном нивоу, и обезбедити приступ користима, односно правилно и равноправно дељење користи које проистичу из коришћења генетских ресурса и са њима повезаних традиционалних облика знања, а према међународном договору</b>			
Индикатор 2.5.1а Број биљних генетских ресурса за храну и пољопривреду који су осигурани у објектима за средњорочну или дугорочну конзервацију	2017-2021.	0,1	▲
Индикатор 2.5.1б Број животињских генетских ресурса за храну и пољопривреду који су осигурани у објектима за средњорочну или дугорочну конзервацију	2020-2022.	0	
Индикатор 2.5.2 Удео локалних раса класификованих као расе угрожене од нестајања	2018-2022.	-2,8	▲
<b>Потциљ 2.а Повећати инвестирање, укључујући кроз побољшану међународну сарадњу, у руралну инфраструктуру, пољопривредна истраживања и саветодавне услуге, развој технологије и банака биљног и сточног генетског материјала како би се унапредили пољопривредни производни капацитети у земљама у развоју, а посебно у најмање развијеним земљама</b>			
Индикатор 2.а.1 Индекс државних расхода усмерених на пољопривреду	2018-2022.	0,7	▲

3 Показатељ мери проценат појединаца у популацији која је током референтног периода имала несигурност хране на умереним или озбиљним нивоима. Озбиљност несигурности хране, дефинисана као латентна особина, мери се на глобалној референтној скали за несигурност хране, стандарду мерења који је утврдила Организација за пољопривреду и храну (FAO) применом Скала искустава о несигурности хране у више од 140 земаља широм света, почевши од 2014. године.



## Не изоставити никога из развоја!

Индикатор	Група	Стопа раста (%)	Тренд
Највећи напредак			
2.2.1	Девојчице	-9,5	▲
2.2.2a	Деца из „осталих“ насеља	-7,2	▲
2.2.2b	Деца из „осталих“ насеља	-22,7	▲
Групе под ризиком да буду изостављене из развоја			
2.2.1	Дечаци	1,7	▼
	Деца мајки средњег образовања	1,8	
	Деца мајки вишег и високог образовања	1,6	
2.2.2a	Деца из ромских насеља	6,2	▼





## ЦОР 3

Обезбедити здрав живот и промовисати благостање за све људе свих генерација

Број потциљева  
које је могуће пратити:

**10/13**

(3.1, 3.2, 3.3, 3.4, 3.6, 3.7, 3.8, 3.9, 3.b, 3.c)

Број индикатора које је  
могуће пратити:

**15/28**

## Кључни налази



- » Потциљ који се односи на смањење матерналне смртности (3.1) може се сматрати оствареним у односу на праг постављен на глобалном нивоу. Овај потциљ предвиђа смањење стопе матерналне смртности испод 70 случајева на 100.000 живорођене деце.
- » Други индикатор који је важан за матерналну смртност – удео порођаја уз присуство квалификованих здравствених радника у укупном броју порођаја, показује континуирано веома високе вредности уз додатни умерени напредак, како у општој популацији, тако и у популацији која живи у ромским насељима.
- » Глобални потциљ 3.2 у погледу смањења неонаталне и смртности деце старости до пет година такође је остварен у Србији.
- » Значајан напредак остварен је у погледу инциденције заразних болести (потциљ 3.3), пре свега услед смањења инциденције туберкулозе, и међу женским и међу мушким становништвом, у периоду 2018-2022. године, мада подаци указују на поновни раст инциденције ове болести између 2021. и 2022. године који још није угрозио петогодишњи позитиван тренд.
- » Значајан напредак се бележи и у погледу стопе смртности од незаразних болести, као и смртности услед самоубиства (потциљ 3.4), али и стопе смртности услед повреда у друмском саобраћају (потциљ 3.6).
- » Неконзистентни трендови се бележе у односу на потциљ 3.7. Приметан је напредак у погледу универзалног приступа услугама које се односе на полну и репродуктивну здравствену заштиту, укључујући планирање породице, али уз истовремено негативне тенденције услед благог повећања стопе рађања међу адолесценткињама.
- » Напредак је остварен и у погледу универзалног обухвата здравственом заштитом, уз повећање удела жена које своје потребе за планирањем породице задовољавају модерним методама контрацепције, повећаним обухватом пренаталном заштитом, као и повећаним обухватом имунизацијом против дифтерије, тетануса и великог кашља и повећаног коришћења побољшаних санитарних просторија (потциљ 3.8). Напредак је остварен и у погледу смањења удела становништва са високим трошковима за здравствену заштиту у укупној потрошњи домаћинства.
- » Значајан напредак се бележи и у погледу смањења броја смртних случајева и обољења од опасних хемикалија и загађења, контаминације ваздуха, воде и земљишта (потциљ 3.9).
- » Неконзистентни трендови се бележе у области имунизације деце, уз умерени напредак у погледу покривености имунизацијом против дифтерије, тетануса и великог кашља, а значајним смањењем обухвата имунизацијом против малих богиња (потциљ 3.b).
- » Наставља се претходних година установљено удаљавање од циља у погледу густине и дистрибуције здравствених радника – при чему је тренд у случају лекара благо позитиван, али у случају стоматолога и фармацеута изразито негативан, док се у односу на медицинске техничаре и бабице бележи стагнација (потциљ 3.c).



Индикатор	Период	Стопа раста (%)	Тренд
<b>Потциљ 3.1 До 2030. смањити глобални однос матерналне смртности на мање од 70 на 100.000 живорођених</b>			
Индикатор 3.1.1 Однос матерналне смртности <sup>4</sup>	2018-2022.	-5,6	✓
Индикатор 3.1.2 Процент порођаја обављених уз надзор обучених здравствених радника	2014-2019.	0,3	▲
<b>Потциљ 3.2 До 2030. окончати смртне случајеве који се могу спречити код новорођенчади и деце млађе од 5 година, где ће све земље имати за циљ смањење неонаталне смртности на не више од 12 на 1.000 живорођених и смртности деце испод 5 година на не више од 25 на 1.000 живорођених</b>			
Индикатор 3.2.1 Стопа смртности деце испод пет година старости	2018-2022.	-4,5	✓
Индикатор 3.2.2 Стопа неонаталне смртности	2018-2022.	-11,7	✓
<b>Потциљ 3.3 До 2030. окончати епидемије АИДС-а, туберкулозе, маларије и занемарених тропских болести и борити се против хепатитиса, болести које се преносе водом и осталих заразних болести</b>			
Индикатор 3.3.2 Инциденција туберкулозе на 100.000 становника	2018-2022.	-8,5	▲
<b>Потциљ 3.4 До 2030. смањити за једну трећину превремени морталитет од непрениосивих болести кроз превенцију и лечење и промовисати ментално здравље и благостање</b>			
Индикатор 3.4.1 Стопа смртности која се приписује кардио-васкуларним болестима, раку, дијабетесу или хроничним респираторним болестима	2018-2022.	-1,4	▲
Индикатор 3.4.2 Стопа смртности услед самоубиства	2018-2022.	-3,9	▲
<b>Потциљ 3.6 До 2030. преполовити број смртних случајева и повреда у друмском саобраћају на глобалном нивоу</b>			
Индикатор 3.6.1 Стопа смртности услед повреда у друмском саобраћају	2018-2022.	-4,5	▲
<b>Потциљ 3.7 До 2030. обезбедити универзални приступ услугама које се односе на полну и репродуктивну здравствену заштиту укључујући планирање породице, информисање и образовање, као и интеграцију репродуктивног здравља у националне стратегије и програме</b>			
Индикатор 3.7.1 (3.8.1а) Удео жена у репродуктивном периоду (старости 15—49 година) које своје потребе за планирањем породице задовољавају савременим методама	2014-2019.	3,6	▲
Индикатор 3.7.2 Стопа рађања адолесценткиња (старости 15—19 година) на 1.000 жена из те старосне групе	2018-2022.	0,2	▼
<b>Потциљ 3.8 Постићи универзални обухват здравственом заштитом, укључујући заштиту од финансијског ризика, доступност квалитетних основних здравствених услуга и доступност безбедних, делотворних, квалитетних и приступачних основних лекова и вакцина за све</b>			
Индикатор 3.8.1а Обухват основним здравственим услугама - удео жена у репродуктивном периоду (старости 15—49 година) које своје потребе за планирање породице задовољавају савременим методама	2014-2019.	3,6	▲

4 Однос матерналне смртности - број матерналних смрти на 100.000 живорођених, у години посматрања. Матернална смрт (смрт мајке) - смрт жене која је наступила за време трудноће или у току 42 дана од завршетка трудноће, без обзира на трајање и локализацију трудноће, због било ког узрока у вези са трудноћом или погоршаним стањем због трудноће или вођења трудноће, али не као последица случајних или споредних узрока.



Индикатор 3.8.1b Обухват основним здравственим услугама - пренатална заштита (четири и више посета)	2014-2019.	0,6	▲
Индикатор 3.8.1c (3.b.1.a) Обухват основним здравственим услугама — имунизација против дифтерије, тетануса и великог кашља (DTP)	2014-2019.	0,6	▲
Индикатор 3.8.1d Обухват основним здравственим услугама: коришћење побољшаних санитарних просторија	2014-2019.	0,2	▲
Индикатор 3.8.2a Процент становништва са високим издацима за здравље вишим од 10% на нивоу домаћинства у односу на укупну потрошњу	2018-2022.	-0,9	▲
Индикатор 3.8.2b Процент становништва са високим издацима за здравље вишим од 25% на нивоу домаћинства у односу на укупну потрошњу	2018-2022.	-3,5	▲
<b>Потциљ 3.9 До 2030. значајно смањити број смртних случајева и обољења од опасних хемикалија и загађења, и контаминације ваздуха, воде и земљишта</b>			
Индикатор 3.9.3 Стопа смртности која се приписује ненамерном тровању	2018-2022.	-6,9	▲
<b>Потциљ 3.b Подржати истраживања и развој вакцина и лекова за преносиве и непреносиве болести које примарно погађају земље у развоју, обезбедити приступачност основних лекова и вакцина у складу са „Декларацијом из Дохе о Споразуму о трговинским аспектима права интелектуалне својине (TRIPS) и јавном здрављу“, којом се потврђује право земаља у развоју да у потпуности користе одредбе „Споразума о трговинским аспектима права интелектуалне својине“ које се односе на флексибилност у погледу заштите јавног здравља и, посебно, обезбеђују доступност лекова за све</b>			
Индикатор 3.b.1a Обухват имунизацијом против дифтерије, тетануса и великог кашља (DTP)	2014-2019.	0,6	▲
Индикатор 3.b.1b Обухват имунизацијом против пнеумокока (конјугована вакцина)			✘
Индикатор 3.b.1c Обухват имунизацијом против малих богиња	2014-2019.	-1,6	▼
<b>Потциљ 3.c Значајно повећати финансирање у области здравства, као и регрутовање, развијање, обучавање и задржавање здравствених радника у земљама у развоју, посебно у најмање развијеним земљама и малим острвским државама у развоју</b>			
Индикатор 3.c.1 Густина и дистрибуција здравствених радника - лекари	2018-2022.	0,1	▲
Индикатор 3.c.1 Густина и дистрибуција здравствених радника - стоматолози	2018-2022.	-5,9	▼
Индикатор 3.c.1 Густина и дистрибуција здравствених радника - фармацеути	2018-2022.	-6,1	▼
Индикатор 3.c.1 Густина и дистрибуција здравствених радника – медицински техничари, бабице	2018-2022.	0,0	



## Не изоставити никога из развоја!

Индикатор	Група	Стопа раста (%)	Тренд
Највећи напредак			
3.8.1b	Жене из ромских насеља	2,1	▲
3.8.1c	Деца чије мајке имају више или високо образовање	2,2	▲
Групе под ризиком да буду изостављене из развоја			
3.8.1b	Жене без образовања или нижег образовања	-0,5	▼
3.8.1c	Деца чије су мајке без образовања или нижег образовања	-3,9	▼





## ЦОР 4

Обезбедити инклузивно и праведно квалитетно образовање и промовисати могућност целоживотног учења за све

Број потциљева  
које је могуће пратити:

**5/10**

(4.1, 4.2, 4.3, 4.5, 4.6)

Број индикатора које је  
могуће пратити:

**7/12**

## Кључни налази



- » У односу на потциљ 4.1 којим се налаже да се обезбеди бесплатно, равноправно и квалитетно основно и средње образовање за све девојчице и дечаке, региструје се удаљавање од циља услед смањења удела деце и младих на крају првог циклуса основног образовања, као и на крају основног образовања (8 разреда), која постижу најмање минимални ниво достигнућа у читању и математици.
- » Умерени напредак је присутан у погледу раног развоја деце, као и у погледу учешћа деце у предшколском образовању (потциљ 4.2).
- » Умерен напредак се бележи у области целоживотног учења (потциљ 4.3) јер је дошло до повећања удела особа које учествују у неком облику формалног или неформалног образовања и међу младима (15-24), а међу одраслима (25-64) у периоду од 2021-2022. године.
- » Напредак у остваривању потциља 4.5 није могуће мерити јер се сложене годишње стопе раста не могу применити на индексе паритета, али упоредни подаци за 2014. и 2019. годину показују неконзистентне трендове на различитим нивоима образовања<sup>5</sup>.
- » Удаљавање од циља забележено је у погледу подизања језичке и нумеричке писмености деце (потциљ 4.6) у области читања, наука и математике.



Индикатор	Период	Стопа раста (%)	Тренд
<b>Потциљ 4.1 До 2030. обезбедити да све девојчице и дечаџи заврше бесплатно, равноправно и квалитетно основно и средње образовање које води ка релевантним и ефикасним исходима учења</b>			
Индикатор 4.1.1b Удео деце и младих на крају првог циклуса основног образовања (1-4. разреда) која постижу најмање минимални ниво достигнућа у читању и математици, према полу	2015-2019.	-1,4	▼
Индикатор 4.1.1c Удео деце и младих на крају основног образовања (8. разреда) која постижу најмање минимални ниво достигнућа у читању и математици, према полу	2012-2018.	-0,3	▼
Индикатор 4.1.2a Стопа завршавања (први циклус основног образовања)			✘
Индикатор 4.1.2b Стопа завршавања (други циклус основног образовања)			✘
Индикатор 4.1.2c Стопа завршавања (средње образовање)			✘
<b>Потциљ 4.2 До 2030. обезбедити да све девојчице и дечаџи имају приступ квалитетном развоју у раном детињству, бризи и предшколском образовању како би били спремни за основно образовање</b>			
Индикатор 4.2.1 Индекс раног развоја детета	2014-2019.	0,4	▲
Индикатор 4.2.2 Обухват деце припремним предшколским програмом	2018-2022.	0,1	▲
<b>Потциљ 4.3 До 2030. обезбедити једнаку доступност приступачног и квалитетног стручног образовања на свим нивоима, укључујући и универзитетско, за све жене и мушкарце</b>			
Индикатор 4.3.1 Стопа учешћа младих и одраслих у формалном и неформалном образовању и обукама у претходних 12 месеци, према полу	2018-2020. (15-24) <sup>6</sup> 2021-2022. (15-24) 2018-2020. (25-64) 2021-2022. (25-64)	0,8 4,7 -5,0 8,3	▲
<b>Потциљ 4.5 До 2030. елиминисати родну неједнакост у образовању и обезбедити једнак приступ свим нивоима образовања и стручном оспособљавању за рањиве групе, укључујући особе са инвалидитетом, аутохтоно становништво и децу у рањивим ситуацијама</b>			
Индикатор 4.5.1 Индекси паритета у различитим нивоима образовања			✘
<b>Потциљ 4.6 До 2030. обезбедити да сви млади и знатан део одраслих (мушкараца и жена) постигну језичку и нумеричку писменост</b>			
Индикатор 4.6.1 Удео ученика старости 15 година који нису достигли најмањи фиксни ниво потигнућа на PISA скали за три основна школска предмета - математика	2012-2018.	0,3	▼
Индикатор 4.6.1 Удео ученика старости 15 година који нису достигли најмањи фиксни ниво потигнућа на PISA скали за три основна школска предмета - читање	2012-2018.	2,2	▼
Индикатор 4.6.1 Удео ученика старости 15 година који нису достигли најмањи фиксни ниво потигнућа на PISA скали за три основна школска предмета - науке	2012-2018.	1,5	▼



## ЦОР 5

Постићи родну равноправност и  
оснаживати све жене и девојчице

Број потциљева  
које је могуће пратити:

9/9

(5.1, 5.2, 5.3, 5.4, 5.5, 5.6, 5.a, 5.b, 5.c)

Број индикатора које је  
могуће пратити:

12/14

## Кључни налази



- » У односу на потциљ који се односи на правни оквир који промовише, спроводи и прати равноправност и забрану дискриминације на основу пола, напредак се не мери квантитативном методом. Подаци указују да је у великој мери општи правни оквир успостављен, али да је потребно даље унапређивати оквир у области насиља над женама и брака и породице.
- » Напредак према индикаторима којима се мери оствареност потциља 5.2 који се односи на елиминисање свих облика насиља над женама и девојчицама, није могуће пратити због недостатка временске серије. Подаци на основу Евростатовог истраживања о безбедности и квалитету живота жена из 2021. године, указују да се жене суочавају са различитим облицима партнерског и непартнерског насиља.
- » Када је у питању елиминисање штетних пракси као што су дечији, рани и присилни бракови (потциљ 5.3), подаци указују да је значајно удаљавање од циља присутно у погледу уласка у брак пре 15. године, како у општој популацији, тако и у популацији која живи у ромским насељима.
- » Подаци за посматрани кракторочни период нису доступни за потциљ 5.4 који предвиђа препознавање и вредновање неплаћеног рада, бриге и старања у домаћинству јер су за ово истраживање приказани подаци за 2010. и 2015. годину. Доступни подаци и за 2010. и за 2015. годину указују на родне разлике у уделу времена које се проводи у обављању неплаћених послова у домаћинству и бризи о другима што указује на већи ангажман жена.
- » Значајан напредак остварен је у области учешћа жена у одлучивању (потциљ 5.5). Напредак је видљив како у погледу већег учешћа жена у одлучивању на националном и локалном нивоу, тако и у погледу већег учешћа жена на руководећим положајима.
- » Напредак према потциљу 5.6 који захтева обезбеђивање универзалног приступа услугама сексуалног и репродуктивног здравља није могуће мерити због недостатка временске серије, а подаци за 2019. годину указују да још увек један број жена није у могућности да самостално доноси одлуке о сексуалним односима, употреби контрацепције и бризи за репродуктивно здравље. Истовремено, индикатор којим се прате закони и прописи који гарантују женама и мушкарцима једнак приступ медицинским услугама за сексуално и репродуктивно здравље, указује на високу испуњеност овог потциља.
- » Напредак у реформама усмереним на једнака права на економске ресурсе као и на приступ власништву, потциљ 5.a, није могуће пратити због недостатка лонгитудиналних података, али је према доступном податку ниво заштићености права релативно висок.
- » Умерен напредак остварен је у погледу повећања удела особа оба пола које поседују мобилни телефон (потциљ 5.b).
- » Потциљ 5.c који се односи на законодавство за промовисање родне равноправности и оснаживање свих жена и девојчица указује да се Србија приближава потпуном испуњењу циља.





Индикатор	Период	Стопа раста (%)	Тренд
<b>Потциљ 5.1 Окончати свуда и све облике дискриминације жена и девојчица</b>			
Индикатор 5.1.1 Правни оквири који промовишу, спроводе и прате равноправност и забрану дискриминације по основу пола			✘
<b>Потциљ 5.2 Елиминисати све облике насиља над свим женама и девојчицама у јавној и приватној сфери, укључујући трговину људима, сексуалне и друге облике експлоатације</b>			
Индикатор 5.2.1 Удео жена и девојчица старости 15 и више година које су или које су биле у партнерским везама изложене физичком, сексуалном, или психолошком насиљу од стране садашњег или бившег партнера током протеклих 12 месеци, према врсти насиља и старости			✘
Индикатор 5.2.2 Удео жена и девојчица старости 15 и више година које су биле изложене сексуалном насиљу од стране особа које нису биле њихов интимни партнер током протеклих 12 месеци, према старости и месту дешавања			✘
<b>Потциљ 5.3 Елиминисати све штетне праксе као што су дечији, рани и присилни бракови и сакаћење женских гениталија</b>			
Индикатор 5.3.1 Удео жена старости 20—24 године које су први пут ступиле у брак или ванбрачну заједницу пре 15. године	2014-2019.	32,0	▼
Индикатор 5.3.1 Удео жена старости 20—24 године које су први пут ступиле у брак или ванбрачну заједницу пре 18. године	2014-2019.	11,4	▼
<b>Потциљ 5.4 Препознати и вредновати неплаћени рад, бригу и старање у домаћинству, кроз обезбеђивање јавних услуга, инфраструктуре и политике социјалне заштите, и кроз промовисање заједничке одговорности у домаћинству и породици, на национално прикладан начин</b>			
Индикатор 5.4.1 Удео времена које се проводи у обављању неплаћених послова у домаћинству и бризи о другима, према полу, старости и типу насеља			✘
<b>Потциљ 5.5 Обезбедити да жене у потпуности и ефективно учествују и имају једнаке могућности за руковођење на свим нивоима доношења одлука у политичком, привредном и јавном животу</b>			
Индикатор 5.5.1а Удео жена у националном парламенту	2016-2020.	2,2	▲
Индикатор 5.5.1б Удео жена у локалним самоуправама	2016-2020.	4,5	▲
Индикатор 5.5.2 Удео жена на руководећим положајима	2018-2022.	3,2	▲



<b>Потциљ 5.6 Обезбедити универзалан приступ услугама сексуалног и репродуктивног здравља и репродуктивних права, како је договорено у складу са „Програмом акције Међународне конференције о становништву и развоју“ и „Пекиншком платформом за акцију“, односно са документима који су настали као резултат њихових аналитичких конференција</b>			
Индикатор 5.6.1 Удео жена старости 15—49 година које самостално доносе одлуке засноване на информацијама о сексуалним односима, употреби контрацепције и бризи за репродуктивно здравље			✘
Индикатор 5.6.2 Број држава које имају законе и прописе који гарантују пун и једнак приступ женама и мушкарцима старости 15 и више година, бризи за сексуално и репродуктивно здравље, информацијама и едукацији			✘
<b>Потциљ 5.а Спровести реформе како би жене добиле једнака права на економске ресурсе, као и приступ власништву и контроли над земљиштем и осталим облицима својине, финансијским услугама, наслеђству и природним ресурсима, у складу са националним законима</b>			
Индикатор 5.а.2 Степен до којег правни оквир (укључујући обичајно право) гарантује једнака права жена на власништво над земљиштем и / или контролу над земљиштем			✘
<b>Потциљ 5.б Повећати употребу иновативних технологија, посебно информационих и комуникационих технологија, како би се промовисало оснаживање жена</b>			
Индикатор 5.б.1 Удео особа које поседују мобилни телефон, према полу	2018-2022.	0,8	▲
<b>Потциљ 5.с Усвојити и оснажити добру политику и проводиво законодавство за промовисање родне равноправности и оснаживање свих жена и девојчица на свим нивоима</b>			
Индикатор 5.с.1 Удео држава које поседују системе за праћење и распоређивање јавних расхода за родну равноправност и оснаживање жена			✓



## ЦОР 6

Обезбедити доступност и одрживо управљање водом и санитацијама за све

Број потциљева  
које је могуће пратити:

**6/8**

(6.1, 6.2, 6.3, 6.4, 6.a, 6.b)

Број индикатора које је  
могуће пратити:

**8/11**

## Кључни налази



- » У односу на потциљ 6.1 којим се предвиђа универзалан и једнак приступ безбедној и приуштивој пијаћој води за све бележи се стагнација.
- » У односу на потциљ 6.2 којим се предвиђа постизање адекватног и једнаког приступа санитарним и хигијенским условима за све бележи се умерено удаљавање од циља.
- » Значајан напредак остварен је код потциља 6.3 којим се предвиђа унапређење квалитета воде смањењем загађења и повећањем удела водних тела која имају добар статус воде, као и смањењем удела непречишћених отпадних вода из домаћинства и индустрије мерено повећањем популације која је прикључена на третман урбаних отпадних вода са најмање секундарним третманом.
- » Значајан напредак се региструје у погледу ефикасног коришћења воде (потциљ 6.4).
- » У односу на потциљ 6.a којим се предвиђа проширивање међународне сарадње и подршке у стварању капацитета за водоснабдевање и санитацију, забележено је значајано удаљавање од циља услед смањења износа званичне развојне помоћи која је усмерена на водоснабдевање и санитацију као део владиног усклађеног плана потрошње.
- » Код потциља 6.b којим се дефинише подршка локалним заједницама у управљању водоснабдевањем и санитацијом, бележе се висока постигнућа. Према сва четири индикатора, овај циљ је остварен.



Индикатор	Период	Стопа раста (%)	Тренд
<b>Потциљ 6.1 До 2030. постићи универзалан и једнак приступ безбедној и приуштивој пијаћој води за све</b>			
Индикатор 6.1.1 Удео становништва које користи пијаћу воду из система којима се безбедно управља	2016-2020.	0,0	
<b>Потциљ 6.2 До 2030. постићи адекватан и једнак приступ санитарним и хигијенским условима за све, као и окончање праксе обављања дефекације на отвореном, уз обраћање посебне пажње на потребе жена и девојчица, односно оних у стањима рањивости</b>			
Индикатор 6.2.1а Удео становништва које користи услуге санитације којима се безбедно управља	2015-2019.	-0,9	▼
Индикатор 6.2.1.б Удео становништва које има место за прање руку са сапуном и водом у кругу домаћинства			✘
Индикатор 6.2.1.с Уклањање отпадних материја ради третмана ван домаћинства			✘
<b>Потциљ 6.3 До 2030. унапредити квалитет воде смањењем загађења, елиминисати одлагање и на најмању могућу меру свести испуштање опасних хемикалија и материја, преполовити удео непречишћених отпадних вода и значајно повећати рециклирање и безбедну поновну употребу на глобалном нивоу</b>			
Индикатор 6.3.1 Удео токова отпадних вода из домаћинства и индустрије које се безбедно пречишћавају	2017-2021.	3,9	▲
Индикатор 6.3.2 Удео водних тела која имају добар статус воде	2017-2020.	0,8	▲
<b>Потциљ 6.4 До 2030. битно повећати ефикасност коришћења воде у свим секторима и обезбедити одрживу експлоатацију воде и снабдевање слатком водом како би се одговорило на несташицу воде и у знатној мери смањило број људи који се суочавају са несташицом воде</b>			
Индикатор 6.4.1 Промене у ефикасности коришћења вода током времена	2018-2022.	14,9	▲
Индикатор 6.4.2 Ниво експлоатације вода (водни стрес): удео укупно захваћених водних ресурса у укупно расположивим водним ресурсима	2018-2022.	-5,0	▲
<b>Потциљ 6.а До 2030. проширити међународну сарадњу са земљама у развоју и подршку тим земљама у стварању капацитета за активности и програме везане за водоснабдевање и санитацију, укључујући прикупљање воде, десалинацију, ефикасно коришћење воде, третман отпадних вода, рециклирање и технологије поновне употребе воде</b>			
Индикатор 6.а.1 Износ званичне развојне помоћи усмерене на водоснабдевање и санитацију који је део владиног усклађеног плана потрошње	2017-2021.	-1,6	▼



<b>Потциљ 6.б Подржати и појачати учешће локалних заједница у унапређивању управљања водоснабдевањем и санитацијом</b>			
Индикатор 6.б.1а Ниво учешћа корисника услуга / заједница у програмима планирања снабдевања питком водом у осталим насељима искључујући градска	2017-2022.		✓
Индикатор 6.б.1б Ниво дефинисаних процедура у закону и политикама за учешће корисника услуга / заједница у програму планирања снабдевања питком водом у осталим насељима искључујући градска	2017-2022.		✓
Индикатор 6.б.1с Ниво учешћа корисника / заједница у програмима планирања и управљања водним ресурсима	2017-2022.		✓
Индикатор 6.б.1д Ниво дефинисаних процедура у закону и политикама за учешће корисника услуга / заједница у планирању и управљању водним ресурсима	2017-2022.		✓





## ЦОР 7

Осигурати приступ доступној, поузданој, одрживој и модерној енергији за све

Број потциљева  
које је могуће пратити:

**3/5**  
(7.1, 7.2, 7.3)

Број индикатора које је  
могуће пратити:

**4/6**

## Кључни налази



- » У погледу првог потциља (7.1), који предвиђа универзални приступ електричној енергији, подаци показују да готово целокупно становништво има приступ електричној енергији. Код становништва које живи у ромским насељима бележи се значајан напредак. Због недостатка временских серија није могуће пратити напредак у погледу удела становништва које се првенствено ослања на чиста горива и технологије, а према подацима из 2019. године тек нешто више од половине становништва се ослања претежно на чиста горива.
- » Значајан напредак бележи се у погледу повећања удела енергије из обновљивих извора у укупној финалној потрошњи енергије (потциљ 7.2).
- » Значајан напредак региструје се и у односу на потциљ 7.3 који предвиђа да се до 2030. године удвостручи глобална стопа побољшања енергетске ефикасности.

Индикатор	Период	Стопа раста (%)	Тренд
<b>Потциљ 7.1 До 2030. обезбедити универзални приступ економски прихватљивим, поузданим и модерним енергетским услугама</b>			
Индикатор 7.1.1 Удео становништва које има приступ електричној енергији			✓
Индикатор 7.1.2 Удео становништва које се првенствено ослања на чиста горива и технологије			✗
<b>Потциљ 7.2 До 2030. значајно повећати удео обновљиве енергије у глобалном енергетском миксу</b>			
Индикатор 7.2.1 Удео енергије из обновљивих извора енергије у бруто финалној потрошњи енергије	2017-2021.	5,7	▲
<b>Потциљ 7.3 До 2030. удвостручити глобалну стопу побољшања енергетске ефикасности</b>			
Индикатор 7.3.1 Енергетски интензитет мерен кроз примарну енергију и БДП	2016-2020.	-1,6	▲



## ЦОР 8

**Промовисати континуиран, инклузиван и одржив економски раст, пуну и продуктивну запосленост и достојанствен рад за све**

Број потциљева  
које је могуће пратити:

**8/12**

(8.1, 8.3, 8.4, 8.5, 8.6, 8.7, 8.10, 8.b)

Број индикатора које је  
могуће пратити:

**9/16**

## Кључни налази



- » Умерен напредак региструје се у односу на потциљ 8.1 који предвиђа одржање позитивног економског раста.
- » Након периода 2018-2020. године када је забележено значајно смањење неформалне запослености у укупној запослености и допринело значајном напретку у остваривању потциља 8.3, који предвиђа промовисање развојно оријентисаних политика и стварање достојанствених послова, наступа период стагнације 2021-2022. године. У ове позитивне процесе, нису укључене жене запослене у пољопривреди код којих се региструје благи негативни тренд.
- » Продуктивност ресурса је показатељ односа економског раста и коришћења природних ресурса. У периоду 2018-2022. године постигнуто је само релативно раздвајање економског раста од коришћења природних ресурса у погледу продуктивности ресурса и домаће потрошње материјала.
- » Остваривање продуктивне запослености и достојанственог рада показује значајан напредак у погледу смањења стопа незапослености младог становништва, како мушког, тако и женског (потциљ 8.5). Трендове у зарадама није могуће пратити због недостатка вишегодишњих података, а подаци за 2018. годину указују на родни јаз у корист мушкараца.
- » Значајан напредак остварен је у погледу потциља 8.6 услед смањења удела младих који нису запослени, нити су у процесу образовања.
- » Подаци указују да је свако десето дете изложено злоупотреби дечијег рада (потциљ 8.7). Ризицима дечијег рада више су изложени дечаки него девојчице.
- » У погледу јачања капацитета домаћих финансијских институција (потциљ 8.10), бележе се противречне тенденције – значајно удаљавање од циља у погледу броја филијала комерцијалних банака на 100.000 становника, а значајан напредак према циљу у погледу броја аутоматизованих банкомата на 100.000 одраслих становника.
- » У погледу развоја стратегије за запошљавање младих и примене „Глобалног пакта за запошљавање“ Међународне организације рада (потциљ 8.b), Србија је остварила циљ.





Индикатор	Период	Стопа раста (%)	Тренд
<b>Потциљ 8.1 Одржати економски раст по глави становника у складу са националним околностима, а у најмање развијеним земљама одржати раст бруто домаћег производа на нивоу од најмање 7% годишње.</b>			
Индикатор 8.1.1 Годишња стопа раста реалног БДП-а по глави становника	2018-2022.	0,5	▲
<b>Потциљ 8.3 Промовисати развојно оријентисане политике које подржавају продуктивне активности, стварање достојанствених послова, предузетништво, креативност и иновативност и подстицати формализацију и раст микропредузећа, односно малих и средњих предузећа, укључујући и приступ финансијским услугама</b>			
Индикатор 8.3.1 Удео неформалне запослености у укупној запослености, према секторима и полу <sup>7</sup>	2018-2020. 2021-2022.	-8,3 0,0	▲
<b>Потциљ 8.4 Прогресивно унапредити, до 2030, глобалну ефикасност ресурса у потрошњи и производњи и уложити напоре да се економски раст раздвоји од деградације животне средине у складу са 10-годишњим оквиром програма одрживе потрошње и производње, уз водећу улогу развијених земаља</b>			
Индикатор 8.4.2a (12.2.2a) Домаћа потрошња материјала	2018-2022.	5,5	▼
Индикатор 8.4.2b (12.2.2 b) Продуктивност ресурса	2018-2022.	-1,9	▼
<b>Потциљ 8.5 До 2030. постићи пуну и продуктивну запосленост и достојанствен рад за све жене и мушкарце, укључујући и младе људе и особе са инвалидитетом, као и једнаку плату за рад једнаке вредности</b>			
Индикатор 8.5.1 Просечна зарада жена и мушкараца по сату			✕
Индикатор 8.5.2 Стопа незапослености (15 и више година)	2018-2022.	-8,7	▲
<b>Потциљ 8.6 До 2020. битно смањити удео младих који нису запослени нити су у процесу образовања или обуке</b>			
Индикатор 8.6.1 Удео младих (старости 15—24 године) који нису обухваћени образовањем, запосленошћу или обуком	2018-2020. <sup>8</sup> 2021-2022.	-1,8 -22,1	▲
<b>Потциљ 8.7 Предузимање хитних и ефикасних мера за искорењивање присилног рада; окончати савремено ропство и трговину људима и обезбедити забрану и отклањање најгорих облика дечијег рада, укључујући регрутовање и коришћење деце војника, а до 2025. окончати дечији рад у свим његовим облицима</b>			
Индикатор 8.7.1 Удео и укупан број деце старости 5—17 година која су укључена у дечији рад, према полу и старости			✕
<b>Потциљ 8.10 Јачати капацитете домаћих финансијских институција како би се подстицала и ширила доступност банкарских, осигуравајућих и финансијских услуга за све</b>			
Индикатор 8.10.1a Број филијала комерцијалних банака на 100.000 одраслих становника	2018-2022.	-2,6	▼
Индикатор 8.10.1b Број аутоматизованих банкомата (АТМ) на 100.000 одраслих становника	2018-2022.	3,2	▲

7 Од 2021. године Евростатова методологија Анкете о радној снази на основу које се прати овај индикатор је промењена. Најзначајнија промена односи се на искључивање из континента запослених лица која производе (пољопривредну) робу и услуге за сопствене потребе (без пласмана на тржиште) и који су чинили значајан део неформалне запослености. Из тог разлога наступио је прекид серије па се кретање овог индикатора убудуће мора пратити одвојено до 2020. и од 2021. године.

8 Због прекида у временским серијама потребно је пратити одвојено трендове у периоду 2018-2020. и 2021-2022. године.

**Потциљ 8.б До 2020. развити и операционализовати глобалну стратегију за запошљавање младих и применити „Глобални пакт за запошљавање“ Међународне организације рада**

Индикатор 8.б.1 Постојање развијене и операционализоване националне стратегије за запошљавање младих, као засебне стратегије или засебног дела у оквиру националне стратегије запошљавања



## Не изоставити никога из развоја!

Индикатор	Група	Стопа раста (%)	Тренд
<b>Највећи напредак</b>			
8.3.1	Неформално запослене жене ван пољопривреде (2018-2020)	-18,6	
<b>Групе под ризиком да буду изостављене из развоја</b>			
8.3.1	Неформално запослене жене у пољопривреди (2021-2022)	4,1	



## ЦОР 9

Изградити отпорну инфраструктуру, промовисати инклузивну и одрживу индустријализацију и подстицати иновације

Број потциљева  
које је могуће пратити:

**6/8**

(9.1, 9.2, 9.3, 9.4, 9.5, 9.c)

Број индикатора које је  
могуће пратити:

**8/12**

## Кључни налази




- » Напредак према потциљу 9.1 који се односи на унапређење саобраћајне инфраструктуре указује на противречне трендове – док се умерено удаљавање од циља региструје у области путничког саобраћаја, значајан напредак је присутан у погледу теретног саобраћаја.
- » Промовисање инклузивне и одрживе индустријализације и повећање удела сектора прерађивачке индустрије у БДП-у (потциљ 9.2), такође показује противречне тенденције. Код индикатора којим се мери удео запослености у индустрији, региструје се значајан напредак, док се на основу индикатора којим се мери бруто додата вредност прерађивачке индустрије у БДП-у и по глави становника, добијају различите тенденције у зависности на који начин се мери ова додата вредност – исказана као процентуални удео у БДП-у показује негативни тренд, а исказана по глави становника (USD у сталним ценама 2015) показује повећање.
- » У односу на потциљ 9.3 који предвиђа повећање приступа малих индустријских и осталих предузећа финансијским услугама, бележи се значајан напредак према циљу.
- » У односу на потциљ 9.4 који се односи на унапређење инфраструктуре и индустрије како би ефикасније користиле ресурсе и усвајале чисте и еколошки исправне технологије, бележи се умерен напредак услед смањене емисије CO<sub>2</sub> из процеса сагоревања горива, значајан напредак услед смањења емисије CO<sub>2</sub> по јединици БДП-а и значајан напредак у погледу смањења емисије CO<sub>2</sub> по јединици додате вредности прерађивачке индустрије.
- » Унапређење научних истраживања и побољшање технолошких могућности индустријског сектора (потциљ 9.5) видљиво је услед значајног повећања укупних улагања у истраживање и развој (ИР) као удела у БДП-у, као и значајног повећања броја истраживача.
- » Умерен напредак остварен је у погледу повећања удела становништва обухваћеног мобилном мрежом 4G (потциљ 9.c).



Индикатор	Период	Стопа раста (%)	Тренд
<b>Потциљ 9.1 Развити квалитетну, поуздану, одрживу и отпорну инфраструктуру, укључујући регионалну и прекограничну инфраструктуру, како би се подржали економски развој и људско благостање, са фокусом на економски прихватљивом и једнаком приступу за све</b>			
Индикатор 9.1.2a Обим путничког транспорта, према врсти транспорта	2018-2022.	-0,3	▼
Индикатор 9.1.2b Обим теретног транспорта, према врсти транспорта	2018-2022.	6,2	▲
<b>Потциљ 9.2 Промовисати инклузивну и одрживу индустријализацију и до 2030. значајно повећати удео индустрије у стопи запослености и бруто домаћем производу, у складу са националним околностима, а у најмање развијеним земљама удвостручити њен удео</b>			
Индикатор 9.2.1a Бруто додата вредност прерађивачке индустрије, учешће у БДП-у	2018-2022.	-1,8	▼
Индикатор 9.2.1b Бруто додата вредност прерађивачке индустрије по глави становника	2018-2022.	3,1	▲
Индикатор 9.2.2 Запосленост у производњи као удео у укупној запослености <sup>9</sup>	2018-2020. 2021-2022.	1,1 1,0	▲
<b>Потциљ 9.3 Повећати приступ малих индустријских и осталих предузећа финансијским услугама, посебно у земљама у развоју, што обухвата и повољне кредите, и повећати њихову интеграцију у ланце вредности и у тржишта</b>			
Индикатор 9.3.1 Удео малих индустријских предузећа у укупној додатој вредности прерађивачке индустрије	2017-2021.	5,4	▲
<b>Потциљ 9.4 До 2030. унапредити инфраструктуру и прилагодити индустрије како би постале одрживе, уз већу ефикасност у коришћењу ресурса и већим усвајањем чистих и еколошки исправних технологија и индустријских процеса, при чему ће све земље предузети активности у складу са својим одговарајућим капацитетима</b>			
Индикатор 9.4.1a Емисије CO <sub>2</sub> из процеса сагоревања горива	2016-2020.	-0,3	▲
Индикатор 9.4.1b Емисије CO <sub>2</sub> по јединици БДП-а	2016-2020.	-2,6	▲
Индикатор 9.4.1c Емисије CO <sub>2</sub> по јединици додате вредности у области прерађивачке индустрије	2016-2020.	-10,9	▲
<b>Потциљ 9.5 Унапредити научна истраживања, побољшати технолошке могућности индустријских сектора у свим земљама, посебно земљама у развоју, што подразумева да се до 2030. подстичу иновације и значајно повећа број истраживача у области истраживања и развоја на милион становника, као и да се повећа јавна и приватна потрошња за истраживање и развој</b>			
Индикатор 9.5.1 Укупна улагања у истраживање и развој као удео у БДП-у, према секторима	2018-2022.	1,3	▲
Индикатор 9.5.2 Број истраживача (изражено као еквивалент запослености са пуним радним временом) на милион становника	2018-2022.	3,1	▲
<b>Потциљ 9.с Значајно повећати приступ информационим и комуникационим технологијама и уложити напоре да се обезбеди универзалан и приуштив приступ интернету у најмање развијеним земљама до 2020. године</b>			
Индикатор 9.с.1 Удео становништва обухваћеног мобилном мрежом, према технологијама	2018-2022.	0,5	▲

9 Због промена у методологији Анкете о радној снази дошло је до прекида серије па се трендови морају показати одвојено за 2018-2020. и 2021-2022. годину. Такође, промењена је дефиниција запослености услед које је укупна запосленост смањена.



## ЦОР 10

Смањити неједнакост унутар и између држава

Број потциљева  
које је могуће пратити:

**8/10**

(10.1, 10.2, 10.3, 10.4, 10.5, 10.7, 10.a, 10.b)

Број индикатора које је  
могуће пратити:

**9/14**

## Кључни налази



- » Значајан напредак је остварен у погледу стопе раста расположивог прихода по глави становника, како за укупно становништво, тако и за 40% становника са најнижим приходима (потциљ 10.1).
- » Остварен је значајан напредак, односно смањен је удео становништва чији је расположиви приход нижи од 50% медијане еквивалентног прихода (потциљ 10.2).
- » Напредак није могуће пратити у односу на потциљ 10.3 којим се гарантују једнаке могућности и смањују неједнакости у исходу, укључујући и отклањањем дискриминације, јер су подаци доступни само за 2019. годину и то само за женско становништво репродуктивног узраста (15-49 година). Према MICS подацима, 6,9% жена из ове категорије је изјавило да је било дискриминисано у претходних 12 месеци.
- » Значајан напредак остварен је у области зарада (потциљ 10.4) јер је удео прихода радне снаге повећан у БДП-у.
- » Потциљ 10.5 се односи на финансијску стабилност. Индикатор 10.5.1 се састоји од седам подиндикатора. Међутим, они се не могу сагледавати кроз призму постигнутог напретка и мерити сложеном годишњом стопом раста, јер такав начин посматрања није у складу са основним начелима наведених показатеља. Показатељи финансијског здравља представљају показатеље стања финансијских институција. Ови показатељи укључују консолидоване податке о појединачним институцијама, као и податке који одражавају услове на тржиштима на којима поменуте институције послују и омогућавају упоредивост датих показатеља између земаља.
- » У области управљања миграцијама (потциљ 10.7), Србија је високо оцењена у погледу развоја миграционих политика које олакшавају уређену, безбедну, регуларну и одговорну миграцију (оцена три од максимално четири). У 2021. години је било седам лица несталих или умрлих у процесу миграција ка међународној дестинацији.
- » Значајно удаљавање од циља региструје се у погледу увозних тарифа (потциљ 10.a).
- » Умерено удаљавање од циља се бележи у погледу финансијских улагања за развој (потциљ 10.b).



Индикатор	Период	Стопа раста (%)	Тренд
<b>Потциљ 10.1 До 2030. прогресивно постићи и одржати раст прихода доњих 40% становништва по стопи вишој од националног просека</b>			
Индикатор 10.1.1 Стопе раста расположивог прихода по глави становника доњих 40% становништва и укупног становништва	2018-2022.	45,3	▲
<b>Потциљ 10.2 До 2030. оснажити и промовисати социјалну, економску и политичку инклузију свих, без обзира на старост, пол, инвалидитет, расу, етничку припадност, порекло, религију или економски и неки други статус</b>			
Индикатор 10.2.1 Удео становништва чији је расположиви приход нижи од 50% медијане еквивалентног прихода, према полу и старости	2018-2022.	-7,6	▲
<b>Потциљ 10.3 Осигурати једнаке могућности и смањити неједнакост исхода, укључујући елиминисањем дискриминаторних закона, политика и пракси и промовисањем одговарајућег законодавства, политика и деловања у том погледу</b>			
Индикатор 10.3.1 (16.b.1) Удео становништва које је изјавило да је током претходних 12 месеци имало осећај да је дискриминисано или узнемиравано по неком основу дискриминације која је забрањена према међународном праву људских права			✘
<b>Потциљ 10.4 Усвојити политике, посебно фискалне, политике у области зарада и социјалне заштите, и прогресивно постићи већу равноправност</b>			
Индикатор 10.4.1 Удео прихода од рада у БДП-у	2017-2021.	3,1	▲
<b>Потциљ 10.5 Побољшати регулисање и праћење глобалних финансијских тржишта и институција те појачати примену тих прописа</b>			
Индикатор 10.5.1a Индикатори финансијске стабилности: Основни капитал у односу на укупну активу <sup>10</sup>			✘
Индикатор 10.5.1b Индикатори финансијске стабилности: Основни капитал у односу на ризичну активу <sup>11</sup>			✘
Индикатор 10.5.1c Индикатори финансијске стабилности: Нето проблематични кредити у односу на регулаторни капитал <sup>12</sup>			✘
Индикатор 10.5.1d Индикатори финансијске стабилности: Проблематични кредити у односу на укупне кредите <sup>13</sup>			✘
Индикатор 10.5.1e Индикатори финансијске стабилности: Принос на активу <sup>14</sup>			✘
Индикатор 10.5.1f Индикатори финансијске стабилности: Ликвидна актива у односу на краткорочне обавезе <sup>15</sup>			✘

10 Регулаторни минимум за овај индикатор није прописан, али је пожељно да његова вредност буде што виша.

11 Регулаторни минимум за овај индикатор је прописан и износи 6% и пожељно је да вредност буде виша.

12 Регулаторна граница није прописана, али се тежи да овај индикатор буде што нижи, јер нижа вредност индикатора указује на способност банке да амортизује губитке повезане са проблематичним кредитима који нису покривени исправкама вредности.

13 Регулаторна граница није прописана, али се тежи да овај индикатор буде што нижи, јер са падом овог индикатора квалитет aktive банака расте.

14 С обзиром на то да је реч о индикатору који мери профитабилност, пожељно је да вредност буде виша.

15 С обзиром на то да је реч о индикатору који показује неусклађеност између средстава и обавеза, пожељно је да вредност буде виша, што би имплицирало већи ниво ликвидне aktive.



Индикатор 10.5.1g Индикатори финансијске стабилности: Нето отворена девизна позиција у односу на регулаторни капитал <sup>16</sup>			✘
<b>Потциљ 10.7 Олакшати уређену, безбедну, регуларну и одговорну миграцију и мобилност људи, укључујући примену планираних и добро вођених миграционих политика</b>			
Индикатор 10.7.2 Миграционе политике које олакшавају уређену, безбедну, регуларну и одговорну миграцију и мобилност људи			✘
Индикатор 10.7.3 Број људи који су умрли или нестали у процесу миграције ка међународној дестинацији			✘
<b>Потциљ 10.a Примењивати принцип специјалног и диференцијалног третмана за земље у развоју, посебно за најмање развијене земље, у складу са споразумима Светске трговинске организације</b>			
Индикатор 10.a.1 Удео тарифних линија које се примењују на увоз из најмање развијених земаља и земаља у развоју са нултим царинама	2017-2021.	-1,7	▼
<b>Потциљ 10.b Подстицати званичну развојну помоћ и финансијске токове, укључујући директне стране инвестиције, за државе у којима постоји највећа потреба, а посебно за најмање развијене земље, афричке земље, мале острвске државе у развоју и земље у развоју које немају излаз на море, у складу са њиховим националним плановима и програмима</b>			
Индикатор 10.b.1 Укупни финансијски токови за развој, према примаоцима и државама донаторима, као и по врсти токова (нпр. званична развојна помоћ, директне стране инвестиције и други токови)	2017-2021.	-0,6	▼

## Не изоставити никога из развоја!

Индикатор	Група	Стопа раста (%)	Тренд
<b>Највећи напредак</b>			
10.2.1	Деца старости 0-17 година	-13,7	▲
<b>Групе под ризиком да буду изостављене из развоја</b>			
10.2.1	Становништво старости 65 и више година	1,64	▼

<sup>16</sup> За овај индикатор дефинисана је регулаторна граница која прописује банкама обавезу да однос укупне нето отворене девизне позиције и капитала банке на крају сваког радног дана буде нижи од 20%.



## ЦОР 11

Учинити градове и људска насеља инклузивним, безбедним, отпорним и одрживим

Број потциљева  
које је могуће пратити:

**6/10**

(11.1, 11.5, 11.6, 11.7, 11.a, 11.b)

Број индикатора које је  
могуће пратити:

**10/15**

## Кључни налази




- » Напредак према потциљу 11.1, који се мери уделом градског становништва које живи у неусловним насељима, нестандартним насељима или неадекватним стамбеним условима, могуће је пратити на основу података Програма УН за насеља за 2016. и 2018. годину и удео је за обе године износио 4%.
- » Напредак у остваривању потциља 11.5 мери се истим индикаторима као и потциљ 1.5. Као што су указали подаци за потциљ 1.5, напредак се не може пратити према већини ових индикатора, али је приметан пад броја жртава катастрофа, као и смањење економских губитака у краткорочном периоду.
- » Потциљ 11.6 показује неконзистентне тенденције – удаљавање од циља у погледу укупно произведеног комуналног отпада, а напредак у погледу годишње средње вредности суспендованих честица у градовима.
- » Потциљ 11.a потврђује позитивне економске, социјалне и еколошке везе између урбаних, периферних и руралних области оснаживањем националног и регионалног развојног планирања у Републици Србији.
- » Напредак се према потциљу 11.b не може пратити преко сложене годишње стопе раста, али подаци указују на смањење оцене за примену националне стратегије за смањење ризика од катастрофа у складу са Сендаи оквиром у Србији.





Индикатор	Период	Стопа раста (%)	Тренд
<b>Потциљ 11.1 До 2030. осигурати да сви имају приступ адекватном, безбедном и приступачном становању и основним услугама, унапредити неусловна насеља</b>			
Индикатор 11.1.1 Удео градског становништва које живи у неусловним насељима, нестандартним насељима, или неадекватним стамбеним условима <sup>17</sup>	2016-2018.	0,0	
<b>Потциљ 11.5 До 2030. значајно смањити број смртних случајева, број угрожених људи и директне економске губитке у односу на глобални бруто домаћи производ изазван катастрофама, укључујући и оне повезане са водом, усмеравајући пажњу на заштиту сиромашних и оних у стањима рањивости</b>			
Индикатор 11.5.1 (1.5.1/13.1.1) Смртни случајеви, нестала лица и лица директно погођена катастрофама на 100.000 становника			✘
Индикатор 11.5.2 (1.5.2а) Директни економски губици узроковани катастрофама у односу на глобални бруто домаћи производ (БДП)	2017-2021.	-100,0	▲
Индикатор 11.5.3 Оштећења на кључним инфраструктурама			✘
<b>Потциљ 11.6 До 2030. смањити негативан утицај градова на животну средину мерен по глави становника, са посебном пажњом на квалитет ваздуха и управљање отпадом на општинском и другим нивоима</b>			
Индикатор 11.6.1 Укупно произведени комунални отпад	2017-2021.	2,8	▼
Индикатор 11.6.2 Просечне средње вредности суспендованих честица (нпр. PM2.5 и PM10) у градовима (пондерисан број становника)	2015-2019.	-3,8	▲
<b>Потциљ 11.7 До 2030. омогућити универзални приступ безбедним, инклузивним и приступачним зеленим и јавним површинама, посебно за жене и децу, старија лица и особе са инвалидитетом</b>			
Индикатор 11.7.2 Удео жена које су жртве физичког или сексуалног узнемиравања током претходних 12 месеци, према здравственим ограничењима и типу насеља			✘
<b>Потциљ 11.а Подржати позитивне економске, социјалне и еколошке везе између урбаних, периферних и руралних области оснаживањем националног и регионалног развојног планирања</b>			
Индикатор 11.а.1 Број земаља које имају националне урбане политике или планове регионалног развоја који (а) одговарају на динамику становништва; (б) осигуравају уравнотежен територијални развој; и (с) повећавају локални фискални простор			✓
<b>Потциљ 11.б До 2020. значајно повећати број градова и људских насеља који усвајају и примењују интегрисане политике и планове усмерене ка инклузији, ефикасности ресурса, ублажавања и прилагођавања климатским променама, отпорности на елементарне непогоде, такође развити и применити, у складу са Сендаи оквиром за смањење ризика од будућих катастрофа у периоду 2015 – 2030, холистичко управљање ризицима од елементарних непогода на свим нивоима</b>			
Индикатор 11.б.1 (1.5.3, 13.1.2) Број земаља које усвајају и примењују националне стратегије смањења ризика од катастрофа у складу са Сендаи оквиром за смањење ризика од катастрофа 2015—2030. године			✘
Индикатор 11.б.2а (1.5.4, 13.1.3) Удео локалних самоуправа које усвајају и примењују стратегије за смањење ризика од катастрофа на локалном нивоу у складу са националним стратегијама смањења ризика од катастрофа			✘
Индикатор 11.б.2б (1.5.4, 13.1.3) Број локалних самоуправа које усвајају и примењују стратегије за смањење ризика од катастрофа на локалном нивоу у складу са националним стратегијама смањења ризика од катастрофа			✘





## ЦОР 12

Обезбедити одрживе обрасце потрошње и производње

Број потциљева  
које је могуће пратити:

**5/11**

(12.1, 12.2, 12.4, 12.5, 12.b)

Број индикатора које је  
могуће пратити:

**5/13**

### Кључни налази



- » Србија је развила инструменте политике чији је циљ подршка преласку на одрживу производњу и потрошњу (потциљ 12.1), што је сврстава у земље које испуњавају обавезе према првом потциљу у оквиру циља 12.
- » Продуктивност ресурса је показатељ односа економског раста и коришћења природних ресурса. У периоду 2018-2022. године постигнуто је само релативно раздвајање економског раста од коришћења природних ресурса у погледу продуктивности ресурса и домаће потрошње материјала (потциљ 12.2).
- » Потциљ 12.4 указује на умерен напредак у погледу створеног опасног отпада по глави становника и третираног опасног отпада.
- » Потциљ 12.5 указује на значајан напредак у погледу стопе рециклирања комуналног отпада.
- » Потциљ 12.b прати примену алата за праћење економских аспеката одрживости туризма. Подаци указују да је Србија имплементирала два економска рачуна животне средине, док још није увела економске рачуне туризма.



Индикатор	Период	Стопа раста (%)	Тренд
<b>Потциљ 12.1 Спровести Десетогодишњи оквир програма за одрживу потрошњу и производњу, у коме ће учествовати све земље, а развијене земље ће преузети руководећу улогу, узимајући у обзир степен развоја и капацитете земаља у развоју</b>			
Индикатор 12.1.1а Број земаља које развијају, усвајају или спроводе инструменте политике чији је циљ подршка преласку на одрживу потрошњу и производњу: Национални акциони планови за одрживу потрошњу и производњу			✓
Индикатор 12.1.1б Инструменти и политике за одрживу потрошњу и производњу			✗
Индикатор 12.1.1с Број политика, инструмената и механизма за одрживу потрошњу и производњу			✗
<b>Потциљ 12.2 До 2030. постићи одрживо управљање и ефикасно коришћење природних ресурса</b>			
Индикатор 12.2.2а (8.4.2а) Домаћа потрошња материјала	2018-2022.	5,5	▼
Индикатор 12.2.2б (8.4.2б) Продуктивност ресурса	2018-2022.	-1,9	▼
<b>Потциљ 12.4 До 2020. постићи еколошки исправно управљање хемикалијама и свим врстама отпада током читавог њиховог употребног циклуса, у складу са договореним међународним оквирима, и значајно смањити њихово испуштање у ваздух, воду и земљиште како би се што више умањили њихови негативни утицаји на здравље људи и животну средину</b>			
Индикатор 12.4.2а Створени опасни отпад по глави становника	2016-2020.	-9,4	▲
Индикатор 12.4.2б Третирани или одложени опасни отпад	2016-2020.	0,0	
<b>Потциљ 12.5 До 2030. значајно смањити производњу отпада кроз превенцију, редукуцију, рециклирање и поновно коришћење</b>			
Индикатор 12.5.1 Национална стопа рециклирања комуналног отпада	2017-2021.	4,5	▲
<b>Потциљ 12.б Развијати и примењивати алате за праћење утицаја одрживог развоја на одрживи туризам који ствара радна места и промовише локалну културу и производе</b>			
Индикатор 12.б.1 Имплементација стандардних рачуноводствених алата за праћење економских и еколошких аспеката одрживости туризма			✗



# ЦОР 13

Предузети хитну акцију у борби против климатских промена и њихових последица

Број потциљева које је могуће пратити:

1/5  
(13.1)

Број индикатора које је могуће пратити:


3/8

## Кључни налази



- » Могуће је пратити напредак у остваривању ЦОР 13 само у односу на потциљ 13.1 који се прати истим индикаторима као и потциљ 1.5 и делимично 11.5. Као што је раније наведено, подаци указују на пад броја жртава катастрофа, као и умањење економске штете, у краткорочном оквиру.
- » У примени политика бележи се смањење оцене за спровођење стратегије према Сендаи оквиру између 2017. и 2018. године, а број локалних самоуправа које примењују политике повећања отпорности на катастрофе је и даље изузетно мали (0,05%, односно 8 од 174 јединице локалне самоуправе).

Индикатор	Период	Стопа раста (%)	Тренд
<b>Потциљ 13.1 Оснажити отпорност и адаптивни капацитет на опасности повезане са климатским условима и природним катастрофама у свим земљама</b>			
Индикатор 13.1.1 (1.5.1, 11.5.1) Смртни случајеви, нестала лица и лица директно погођена катастрофама на 100.000 становника			✘
Индикатор 13.1.2 (1.5.3, 11.b.1) Број земаља које усвајају и примењују националне стратегије смањења ризика од катастрофа у складу са Сендаи оквиром за смањење ризика од катастрофа 2015-2030. године			✘
Индикатор 13.1.3 (1.5.4, 11.b.2) Удео локалних самоуправа које усвајају и примењују стратегије за смањење ризика од катастрофа на локалном нивоу у складу са националним стратегијама смањења ризика од катастрофа			✘



## ЦОР 14

Очувати и одрживо користити океане, мора и морске ресурсе за одржив развој

Број потциљева  
које је могуће пратити:

**1/10**  
(14.b)

Број индикатора које је  
могуће пратити:

**1/10**

## Кључни налази



- » Према информацијама Организације за храну и пољопривреду, актуелни нормативни и институционални оквир за заштиту малих рибњака оцењени су оценом 4, која означава висок ниво имплементације.

Индикатор	Период	Стопа раста (%)	Тренд
Потциљ 14.b Обезбедити приступ морским ресурсима и тржиштима за мале професионалне рибаре			
Индикатор 14.b.1 Степен спровођења правног/регулаторног/ институционалног оквира који препознаје и штити права малих рибњака			✘





## ЦОР 15

Заштитити, обнављати и промовисати одрживо коришћење копнених екосистема, одрживо управљати шумама, борити се против дезертификације, зауставити и преокренути процес деградације земљишта и зауставити губитак биодиверзитета

Број потциљева  
које је могуће пратити:

**7/12**

(15.1, 15.2, 15.3, 15.6, 15.9, 15.a, 15.b)

Број индикатора које је  
могуће пратити:

**8/14**

## Кључни налази



- » Стагнација се бележи у уделу површине под шумама у укупној копненој површини (потциљ 15.1) чије је остваривање планирано до 2020. године, али напредак у погледу удела локација важних за копнени и слатководни биодиверзитет у заштићеним подручјима.
- » У односу на потциљ 15.2 који промовише одрживо управљање шумама региструје се стагнација у односу на надземни фонд биомасе у шуми, удела шумске површине која се налази унутар законом утврђених заштићених подручја и процента шумске површине према дугорочном плану газдовања шумама, а умерен напредак у погледу шумских подручја у оквиру независно верификоване шеме сертификације за газдовање шумама.
- » Значајно удаљавање од циља региструје се у односу на потциљ 15.3 услед повећања деградираног земљишта у укупним копненим површинама.
- » Позитивни трендови се региструју и у области потциља 15.6, јер Србија извршава обавезе на основу међународних споразума и значајно је повећала број пријављених стандардних споразума о трансферу материјала којима се преносе биљни генетски ресурси за храну и пољопривреду у земљу.
- » У области потциљева 15.a и 15.b који се односе на повећање финансијских средстава ради очувања и одрживог коришћења биодиверзитета и екосистема, а који се прате на основу истог индикатора, бележи се значајан напредак због повећања развојне помоћи.





Индикатор	Период	Стопа раста (%)	Тренд
<b>Потциљ 15.1 До 2020. осигурати очување, обнову и одрживо коришћење копнених и унутрашњих слатководних екосистема и њиховог окружења, посебно шума, мочварног земљишта, планина и исушеног земљишта, у складу са обавезама према међународним споразумима</b>			
Индикатор 15.1.1 Површина под шумама као удео у укупној копненој површини	2015-2020.	0,0	
Индикатор 15.1.2 Удео локација важних за копнени и слатководни биодиверзитет, које су обухваћене заштићеним подручјима, према врсти екосистема	2018-2022.	1,6	▲
<b>Потциљ 15.2 До 2020. промовисати имплементацију одрживог управљања свим врстама шума, зауставити крчење шума, обновити уништене шуме и повећати пошумљавање на глобалном нивоу</b>			
Индикатор 15.2.1a Напредак ка одрживом управљању шумама: Годишња нето стопа промене шумског подручја			✘
Индикатор 15.2.1b Надземни фонд биомасе у шуми	2016-2020.	0,0	
Индикатор 15.2.1c Удео шумске површине која се налази унутар законом утврђених заштићених подручја	2016-2020.	0,0	
Индикатор 15.2.1d Процент шумске површине према дугорочном плану газдовања шумама	2016-2020.	0,0	
Индикатор 15.2.1e Шумско подручје у оквиру независно верификоване шеме сертификације за газдовање шумама	2018-2022.	0,4	▲
<b>Потциљ 15.3 До 2020. борити се против дезертификације, обновљати деградирано земљиште и тло, укључујући земљиште под утицајем дезертификације, суша и поплава, и тежити да се у свету неутрализује деградација земљишта</b>			
Индикатор 15.3.1 Удео деградираног земљишта у укупним копненим површинама	2015-2019.	21,9	▼
<b>Потциљ 15.6 Промовисати праведну и једнаку расподелу користи која проистиче из коришћења генетских ресурса и промовисати одговарајући приступ таквим ресурсима, како је договорено на међународном нивоу</b>			
Индикатор 15.6.1a Број земаља које су усвојиле законодавне, административне и политичке оквире за обезбеђивање праведне и равноправне расподеле користи: Државе стране потписнице Међународног уговора о биљним генетичким ресурсима за храну и пољопривреду (PGRFA)			✓
Индикатор 15.6.1b Државе стране потписнице Протокола из Нагоје			✓
Индикатор 15.6.1c Државе које су поднеле извештај о законодавним, административним и политичким оквирима кроз он-лајн систем извештавања о придржавању Међународног уговора о биљним генетичким ресурсима за храну и пољопривреду			✓
Индикатор 15.6.1d Државе које су поднеле извештај о законодавним, административним и политичким оквирима Централној институцији за размену специјализованих информација о приступу и подели користи насталих коришћењем генетичких ресурса			✓
Индикатор 15.6.1e Укупан број пријављених стандардних споразума о трансферу материјала (SMTA) којима се преносе биљни генетски ресурси за храну и пољопривреду у земљу			✘



<b>Потциљ 15.9 До 2020. интегрисати вредности екосистема и биодиверзитета у национално и локално планирање, развојне процесе, стратегије за смањење сиромаштва и извештаје</b>			
Индикатор 15.9.1а Успостављени национални циљеви у складу са/слични Аичи циљу 2 за биодиверзитет из Стратешког плана за биодиверзитет 2011-2020 у својим националним стратегијама и акционим плановима за биодиверзитет и напредак у извештавању према тим циљевима			✓
Индикатор 15.9.1б Интеграција биодиверзитета у националне системе рачуноводственог извештавања, дефинисаних за примену у Систему еколошко-економског рачуноводства			✓
<b>Потциљ 15.а Мобилисати и значајно повећати финансијска средства из свих извора ради очувања и одрживог коришћења биодиверзитета и екосистема</b>			
Индикатор 15.а.1 (15.б.1) Званична развојна помоћ за очување и одрживо коришћење биодиверзитета и екосистема	2018-2022.	18,7	▲
<b>Потциљ 15.б Мобилисати значајна средства из свих извора и на свим нивоима како би се финансирало одрживо управљање шумама и пружили одговарајући подстицаји земљама у развоју за унапређење таквог управљања, укључујући очување и пошумљавање</b>			
Индикатор 15. б.1 (15.а.1) Званична развојна помоћ за очување и одрживо коришћење биодиверзитета и екосистема	2018-2022.	18,7	▲



## ЦОР 16

**Промовисати мирољубива и инклузивна друштва за одрживи развој, обезбедити приступ правди за све, и изградити делотворне, одговорне и инклузивне институције на свим нивоима**

Број потциљева  
које је могуће пратити:

**7/12**

(16.1, 16.2, 16.3, 16.5, 16.6, 16.9, 16.b)

Број индикатора које је  
могуће пратити:

**12/24**

## Кључни налази



- » Напредак у односу на потциљ 16.1 могуће је пратити само на основу једног индикатора јер за друге нису доступне временске серије података. Према индикатору броја жртава намерних убистава региструје се значајан напредак у смањењу броја жртава, како међу мушкарцима, тако и међу женама.
- » Неконзистентни трендови бележе се у односу на потциљ 16.2 који предвиђа окончање злоупотребе, експлоатације, трговине и свих облика насиља и тортуре над децом. Благо је повећан удео деце која су искусила физичко кажњавање, а истовремено је смањен укупан број жртава трговине људима.
- » Значајно удаљавање од циља регистровано је у домену потциља 16.3 којим се предвиђа промовисање владавине права и осигурање једнаког приступа правди за све, због повећања удела неосуђених притвореника као удела свеукупне затворске популације.
- » Напредак није могуће пратити у области потциља 16.5 којим се предвиђа значајно смањење корупције и подмићивања у свим појавним облицима, јер су подаци доступни само за 2010. годину.
- » Умерен напредак остварен је у погледу развијања делотворних, одговорних и транспарентних институција на свим нивоима (потциљ 16.6), мерено повећањем примарних државних расхода као удела у оригинално одобреном буџету.
- » Остварен је напредак у погледу обезбеђивања законског идентитета за све, укључујући и упис у матичну књигу рођених (потциљ 16.9), и близу је потпуног обухвата.
- » Напредак није могуће пратити ни за потциљ 16.b, а MICS подаци из 2019. године указују да су се жене које живе у ромским насељима чешће осећале дискриминисано него жене из опште популације.



Индикатор	Период	Стопа раста (%)	Тренд
<b>Потциљ 16.1 Свуда значајно смањити све облике насиља и са њима повезане стопе смртних случајева</b>			
Индикатор 16.1.1. Број жртава намерних убиства на 100.000 становника, према полу и старости	2018-2022.	-7,3	▲
Индикатор 16.1.3 Удео жена старости 18-74 године које су биле жртве физичког или сексуалног злостављања, у претходних 12 месеци			✘
Индикатор 16.1.4 Удео становништва које се осећа безбедно да се креће сâмо у близини места где живи			✘
<b>Потциљ 16.2 Окончати злоупотребу, експлоатацију, трговину и све облике насиља и тортуре над децом</b>			
Индикатор 16.2.1 Удео деце старости 1-17 година која су током протеклог месеца искусила било какво физичко кажњавање и/или психолошку агресију од стране старатеља	2014-2019.	0,6	▼
Индикатор 16.2.2 Број жртава трговине људима према полу	2018-2022.	-5,0	▲
Индикатор 16.2.3 Удео младих жена старости 18-29 година које су до узраста од 18 година биле изложене сексуалном насиљу			✘
<b>Потциљ 16.3 Промовисати владавину права на националном и међународном нивоу и осигурати једнак приступ правди за све</b>			
Индикатор 16.3.1 Удео жртава насиља у претходних 12 месеци које су пријавиле своју виктимизацију надлежним органима или другим званично признатим механизмима за решавање конфликта			✘
Индикатор 16.3.2 Неосуђени притвореници као удео свеукупне затворске популације	2018-2022.	6,9	▼
<b>Потциљ 16.5 Значајно смањити корупцију и подмићивање у свим њиховим појавним облицима</b>			
Индикатор 16.5.1 Удео лица која су имала најмање један контакт са јавним службеником и која су дала мито јавном службенику, или од којих је јавни службеник тражио мито током претходних 12 месеци			✘
<b>Потциљ 16.6 Развити делотворне, одговорне и транспарентне институције на свим нивоима</b>			
Индикатор 16.6.1 Примарни државни расходи као удео у оригинално одобрену буџету, по секторима (или по буџетским линијама или нечем сличном)	2018-2022.	0,2	▲
<b>Потциљ 16.9 До 2030. за све обезбедити законски идентитет, укључујући регистрацију приликом рођења</b>			
Индикатор 16.9.1 Удео деце старости до 5 година чије је рођење уписано у матичне књиге које води надлежни орган, према старости	2014-2019.	0,1	▲



Потциљ 16.b.1 Промовисати и спроводити недискриминаторске законе и политике ради постизања одрживог развоја			
Индикатор 16.b.1 (10.3.1) Процент жена старости 15—49 година које су се у претходних 12 месеци осећале дискриминисано или узнемиравано			✘

## Не изоставити никога из развоја!

Индикатор	Група	Стопа раста (%)	Тренд
Групе под ризиком да буду изостављене из развоја			
16.1.1	Мушко становништво старости 25-29 година	30,0	▼





## ЦОР 17

Ојачати средства примене и ревитализовати глобално партнерство за одрживи развој

Број потциљева  
које је могуће пратити:

**8/19**

(17.1, 17.3, 17.4, 17.6, 17.8, 17.14, 17.18, 17.19)

Број индикатора које је  
могуће пратити:

**10/24**

## Кључни налази



- » Умерено удаљавање од циља остварено је у односу на потциљ 17.1 којим се предвиђа појачана мобилизација домаћих ресурса како би се унапредили домаћи капацитети за прикупљање пореза и осталих прихода.
- » У односу на потциљ 17.3, неконзистентни трендови се региструју када су у питању стране директне инвестиције Републике Србије, а значајно је удаљавање од потциља због смањења удела дознака у БДП-у.
- » Значајно удаљавање од циља бележи се код потциља 17.4 којим се предвиђа одрживост дугова.
- » Значајан напредак остварен је у домену потциља 17.6 којим се предвиђа унапређење регионалне и међународне сарадње у области науке, технологије и иновација, пре свега због повећања доступности широкопојасног брзог интернета.
- » И у домену потциља 17.8, бележи се значајан напредак пре свега захваљујући повећању коришћења интернета међу становницима.
- » У области потциља 17.14 бележи се смањење механизма за унапређење кохерентности мера политике за одрживи развој.
- » Србија је остварила потциљ 17.18 који предвиђа унапређење и изградњу капацитета националних статистика.
- » Србија је такође испунила захтеве постављене потциљем 17.19 који се односи на попис становништва.



Индикатор	Период	Стопа раста (%)	Тренд
<b>Потциљ 17.1 Појачати мобилизацију домаћих ресурса, између осталог и преко међународне подршке за земље у развоју, како би се унапредили домаћи капацитети за прикупљање пореза и осталих прихода</b>			
Индикатор 17.1.1 Укупни државни приходи као удео у БДП-у, према изворима	2018-2022.	-0,1	▼
<b>Потциљ 17.3 Мобилисати додатна финансијска средства из вишеструких извора за потребе земаља у развоју</b>			
Индикатор 17.3.1d Стране директне инвестиције (СДИ) приливи (актива) - Земље са најнижим дохотком	2018-2022.	-33,1	▼
Индикатор 17.3.1d Стране директне инвестиције (СДИ) приливи (актива) - Земље са нижим средњим дохотком	2018-2022.	-9,4	▼
Индикатор 17.3.1d Стране директне инвестиције (СДИ) приливи (актива) - Остале земље са ниским дохотком	2018-2022.	0	
Индикатор 17.3.1d Стране директне инвестиције (СДИ) приливи (актива) - Земље са вишим средњим дохотком	2018-2022.	73	▲
Индикатор 17.3.2 Износ дознака (USD) као удео у укупном БДП-у	2018-2022.	-3,0	▼
<b>Потциљ 17.4 Помоћи земљама у развоју да постигну дугорочну одрживост дугова кроз координисане политике усмерене ка очувању начина за финансирање дугова, отпис дугова и реструктурирање дугова на примерен начин и бавити се спољним дуговима високо задужених сиромашних земаља како би умањиле последице дуговања</b>			
Индикатор 17.4.1 Отплата дуга као удео у извозу робе и услуга	2018-2022.	-20,6	▼
<b>Потциљ 17.6 Унапредити сарадњу север–југ, југ–југ и триангуларну регионалну и међународну сарадњу у области науке, технологије и иновација, као и приступ овим областима, и унапредити дељење знања према узајамно договореним условима, између осталог и кроз унапређену координацију у оквиру постојећих механизма, а посебно на нивоу Уједињених нација, као и кроз глобалне механизме управљања технологијама</b>			
Индикатор 17.6.1 Број претплатника (претплата) фиксног широкопојасног приступа интернету на 100 становника, према брзинама	2018-2022.	7,1	▲
<b>Потциљ 17.8 До 2017. у потпуности операционализовати технолошке банке и механизам за изградњу капацитета у најмање развијеним земљама у области науке, технологије и иновација, те унапредити коришћење иновативних технологија, а посебно информационе и комуникационе технологије</b>			
Индикатор 17.8.1 Удео појединаца који користе интернет	2018-2022.	3,3	▲
<b>Потциљ 17.14 Унапредити кохерентност политика за потребе одрживог развоја</b>			
Индикатор 17.14.1 Механизми за унапређење кохерентности мера политике за одрживи развој			✘





<b>Потциљ 17.18 До 2020. унапредити подршку за изградњу капацитета земаља у развоју, укључујући најмање развијене земље и мале острвске државе у развоју, како би се значајно повећала доступност висококвалитетних, благовремених и поузданих података разврстаних према приходу, полу, старости, раси, етничкој припадности, миграторном статусу, инвалидитету, географској локацији и осталим карактеристикама које су релевантне у датим националним контекстима</b>			
Индикатор 17.18.2 Земље које имају национални закон о статистици који је у складу са Основним принципима званичне статистике			✓
Индикатор 17.18.3а Земље које имају национални статистички план који се финансира од стране Владе			✓
Индикатор 17.18.3б Земље које имају национални статистички план за који су обезбеђена сва потребна средства			✓
Индикатор 17.18.3с Земље које имају национални статистички план који се спроводи			✓
<b>Потциљ 17.19 До 2030. надоградити постојеће иницијативе за развој мерења напретка одрживог развоја, које употпуњују бруто домаћи производ и подржавају изградњу статистичких капацитета земаља у развоју</b>			
Индикатор 17.19.2а Земље које су спровеле најмање један попис становништва и домаћинства у последњих 10 година			✓
Индикатор 17.19.2б Земље које су постигле 100% уписа у матичне књиге рођених			✓
Индикатор 17.19.2с Земље које су постигле 80% уписа у матичне књиге умрлих			✓




Република  
Србија

# Циљеви одрживог развоја

Профил



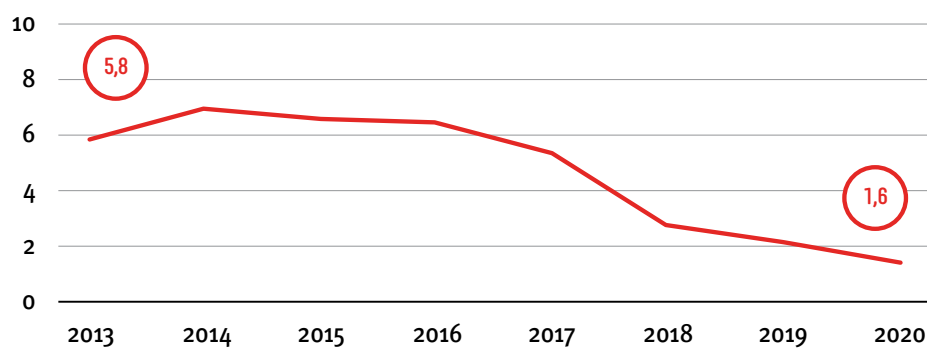


# ЦОР 1

Окончати сиромаштво свуда и у свим облицима

## 1.1 До 2030. искоренити екстремно сиромаштво свуда и за све људе, које се мери као број људи који живе са мање од 1,25 долара на дан

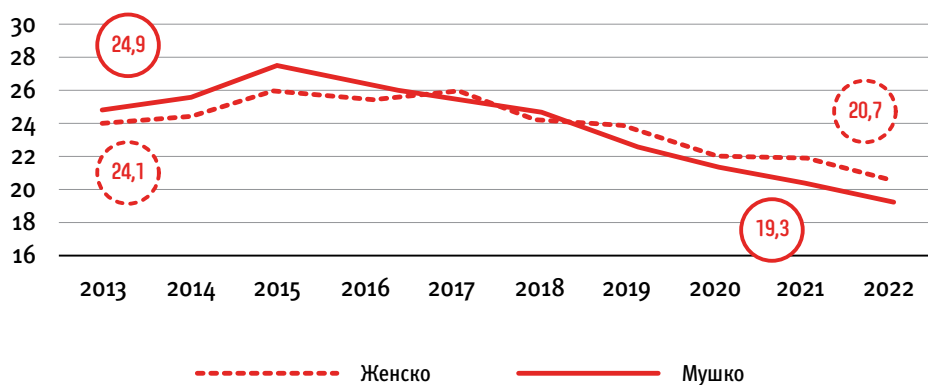
1.1.1 Удео становништва које живи испод међународне линије сиромаштва, 2013-2020. (%)



Извор: Светска банка

## 1.2 До 2030. најмање за половину смањити број мушкараца, жена и деце свих узраста који живе у било ком облику сиромаштва, према националним дефиницијама сиромаштва

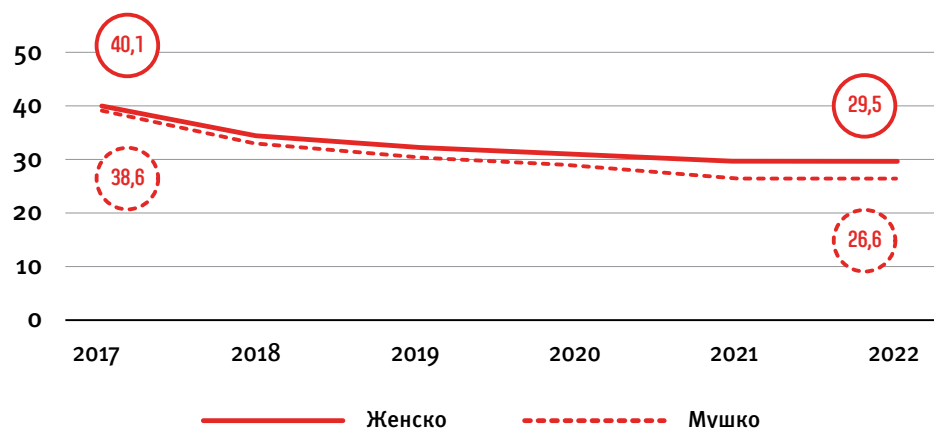
1.2.1 Стопа ризика од сиромаштва, према полу, 2013-2022. (%)



Извор: SILC, РЗС



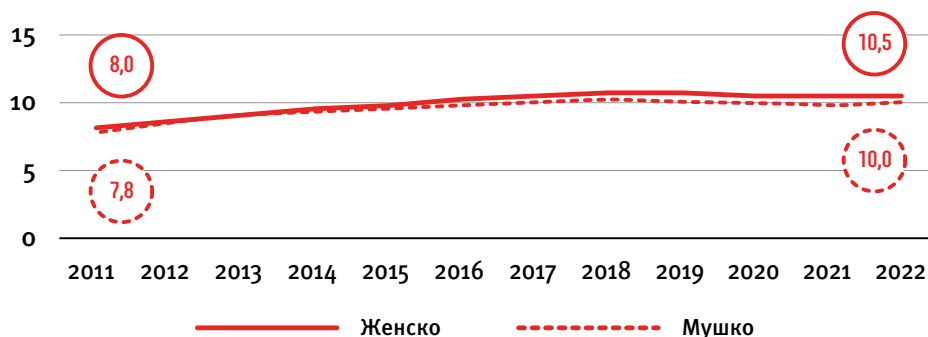
## 1.2.2 Стопа ризика од сиромаштва или социјалне искључености према полу, 2017-2022. (%)



Извор: SILC, РЗС

## 1.3 Применити одговарајуће националне системе социјалне заштите и мере за све, укључујући најугроженије, и до 2030. постићи довољно велики обухват сиромашних и рањивих

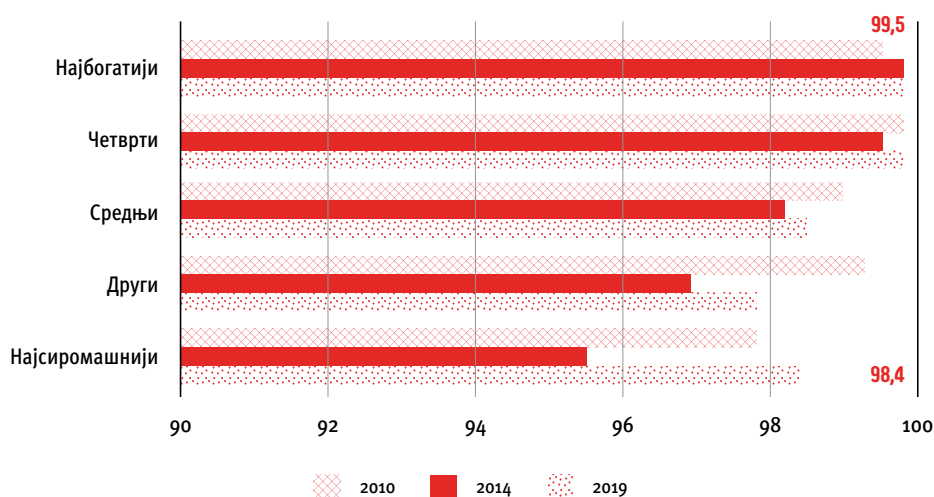
## 1.3.1 Удео корисника социјалне заштите у укупној популацији, 2011-2022. (%)



Извор: Републички завод за социјалну заштиту и Витална статистика, РЗС

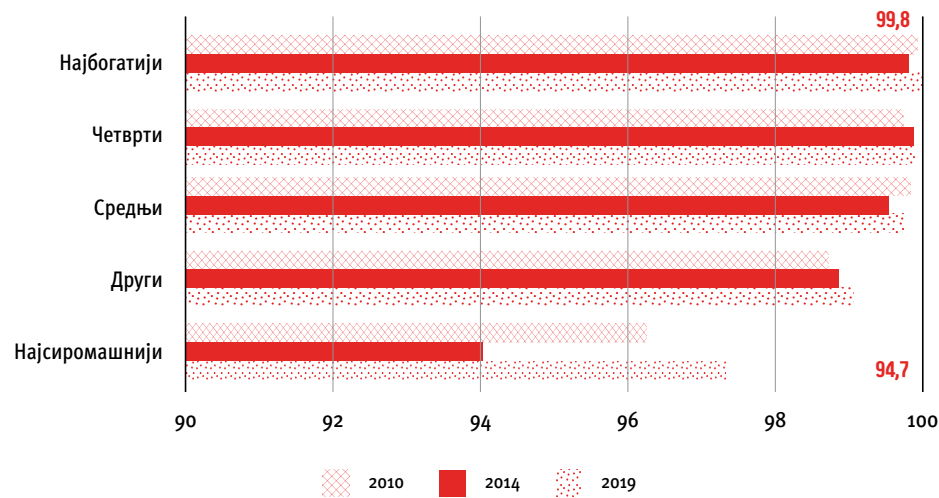
**1.4 До 2030. обезбедити да сви мушкарци и жене, а посебно сиромашни и припадници рањивих група, имају једнака права на економске ресурсе, као и приступ основним услугама, власништву и управљању земљиштем, односно другим облицима својине, наслеђству, природним богатствима, одговарајућим новим технологијама и финансијским услугама, укључујући микрофинансирање**

## 1.4.1а Удео становништва које живи у домаћинствима са приступом основним услугама - коришћење основних услуга снабдевања водом за пиће, према квинтилима благостања, 2010, 2014. и 2019. (%)





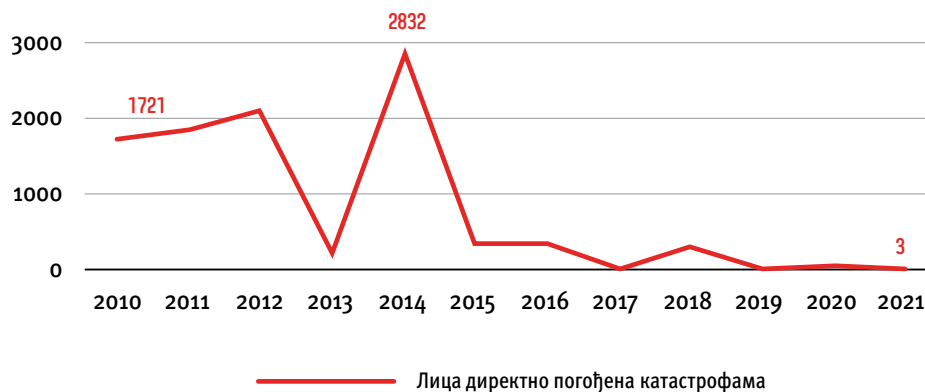
### 1.4.1b Удео становништва које живи у домаћинствима са приступом основним услугама - коришћење основних санитарних услуга према квинтилима благостања, 2010, 2014. и 2019. (%)



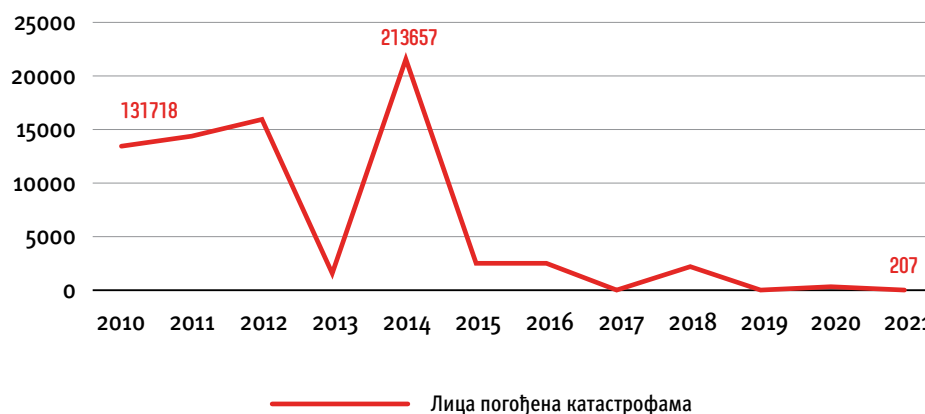
Извор: MICS - РЗС и УНИЦЕФ

### 1.5 До 2030. изградити отпорност сиромашних и оних у стањима рањивости и смањити њихову изложеност и рањивост од екстремних климатских догађаја, као и других економских, друштвених и еколошких шокова и катастрофа

#### 1.5.1a Смртни случајеви, нестала лица и лица директно погођена катастрофама на 100.000 становника, 2010-2021.



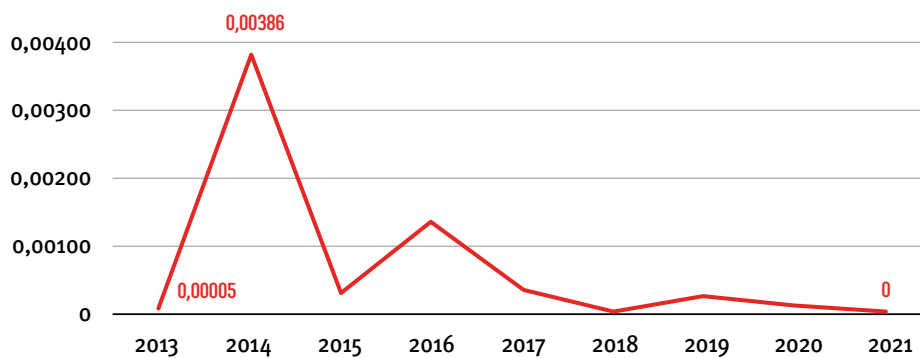
#### 1.5.1b Смртни случајеви, нестала лица и лица директно погођена катастрофама, 2010-2021.



Извор: UNDRR

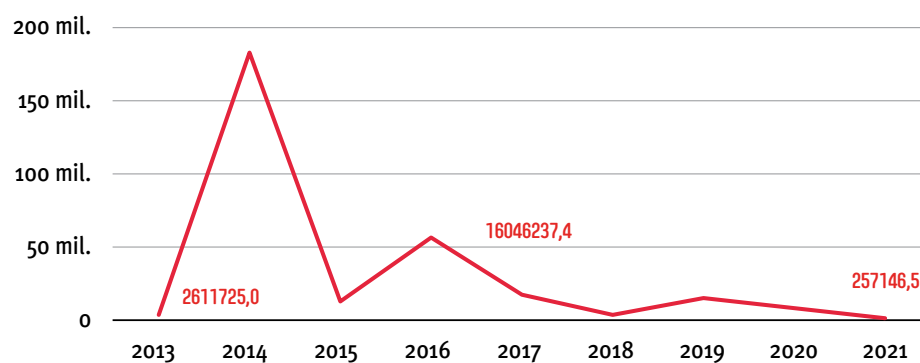


### 1.5.2a Директни економски губици узроковани катастрофама у односу на глобални БДП, 2013-2021. (%)



Извор: UNDRR

### 1.5.2b Директни економски губици узроковани катастрофама, 2013-2021. (USD)



Извор: UNDRR

### 1.5.3 Број земаља које усвајају и примењују националне стратегије смањења ризика од катастрофа у складу са Сендаи оквиром за смањење ризика од катастрофа 2015-2030. године, 2011-2018.

Година	Оцена усвајања и примене
2011	0,15
2014	0,5
2017	0,675
2018	0,025

Извор: Именовани национални контакт у Оквиру за надзор SENDAI (2020)



1.5.4а Удео локалних самоуправа које усвајају и примењују стратегије за смањење ризика од катастрофа на локалном нивоу у складу са националним стратегијама смањења ризика од катастрофа, 2010, 2011. и 2018. (%)

Година	%
2010	0,575
2011	0
2018	4,598

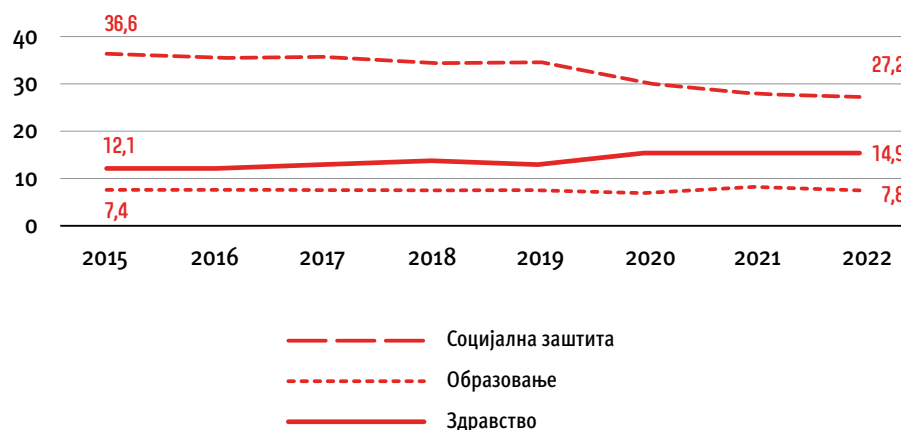
1.5.4б Број локалних самоуправа које усвајају и примењују стратегије за смањење ризика од катастрофа на локалном нивоу у складу са националним стратегијама смањења ризика од катастрофа, 2010, 2011. и 2018.

Година	Укупно локалних самоуправа	Укупно (локалне самоуправе које усвајају и спроводе локалне стратегије)
2010	174	1
2011	174	0
2018	174	8

Извор: Именовани национални контакт у Оквиру за надзор SENDAI (2020)

**1.а Осигурати значајну мобилизацију ресурса из различитих извора, између осталог и кроз повећану развојну сарадњу, како би се обезбедила адекватна и предвидљива средства за земље у развоју, посебно најмање развијене земље, да примењују програме и политике за окончање свих облика сиромаштва**

1.а.2 Удео укупних државних расхода за основне услуге (образовање, здравство и социјална заштита), 2015-2022. (%)



Извор: Министарство финансија

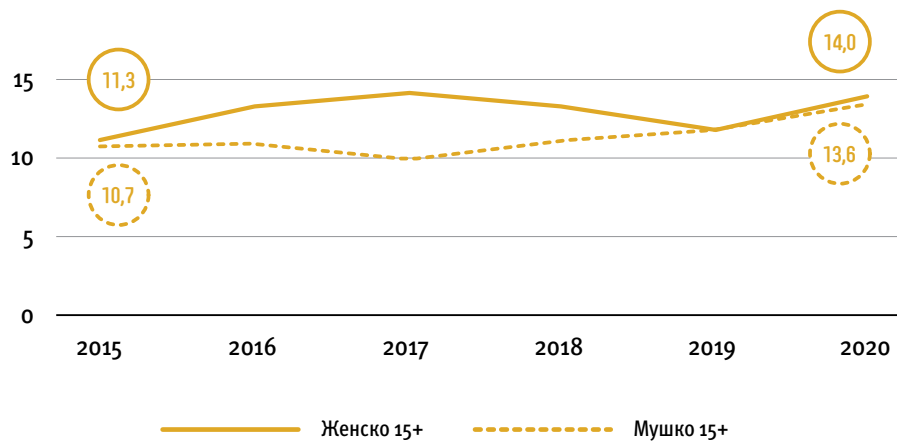


## ЦОР 2

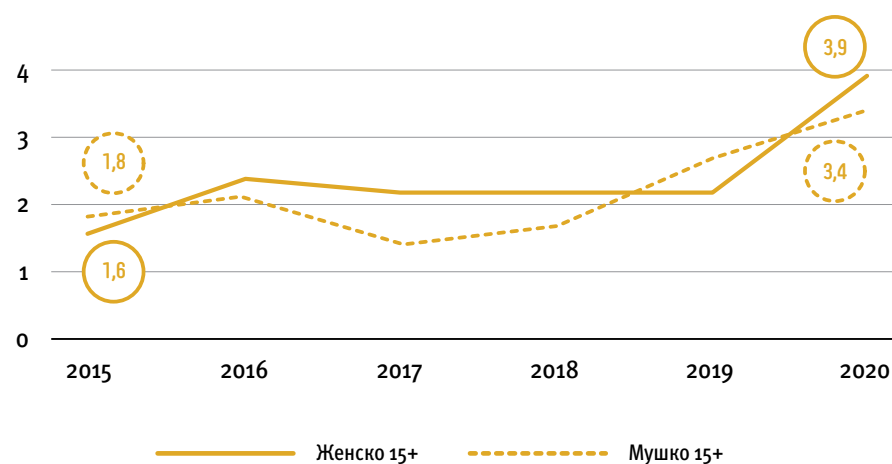
Окончати глад, постићи безбедност хране и побољшану исхрану и промовисати одрживу пољопривреду

### 2.1 До 2030. окончати глад и осигурати приступ безбедној, нутритивној и довољној исхрани током целе године свим људима, а посебно сиромашнима и лицима у стањима рањивости, укључујући одојчад

2.1.2а Преваленција умерене или озбиљне несигурности хране код одрасле популације, према полу, 2015-2020. (%)



2.1.2b Преваленција озбиљне несигурности хране код одрасле популације, према полу, 2015-2020. (%)



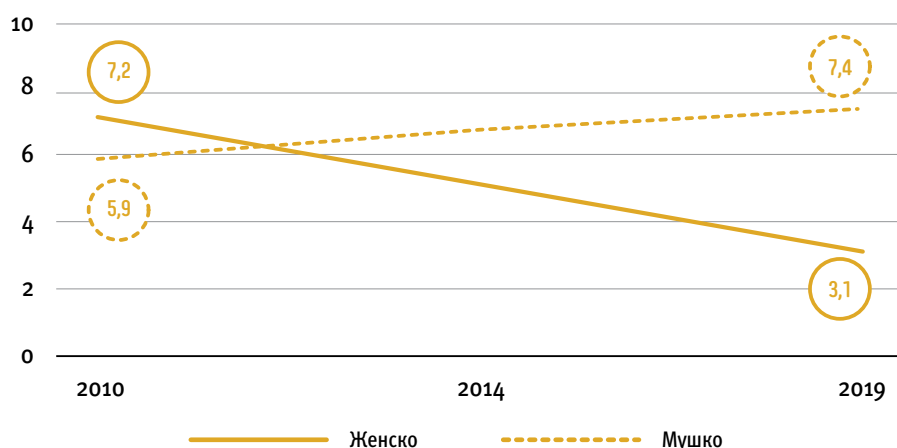
Извор: FAO





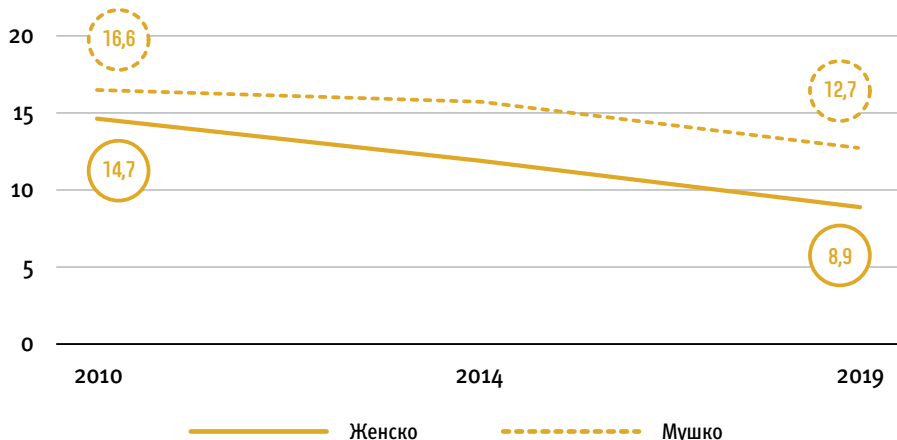
## 2.2 До 2030. окончати све облике неухрањености, уз постизање, до 2025. године, међународно договорених циљева који се односе на заостајање у расту и тежине у односу на висину код деце млађе од 5 година, и усмерити пажњу на нутритивне потребе адолесценткиња, трудница и дојиља те старијих лица

2.2.1 Преваленција заостајања у расту (висина за узраст <-2 стандардне девијације од средње вредности према стандардима Светске здравствене организације (СЗО) за раст деце), међу децом до 5 година, према полу, 2010-2019. (%)

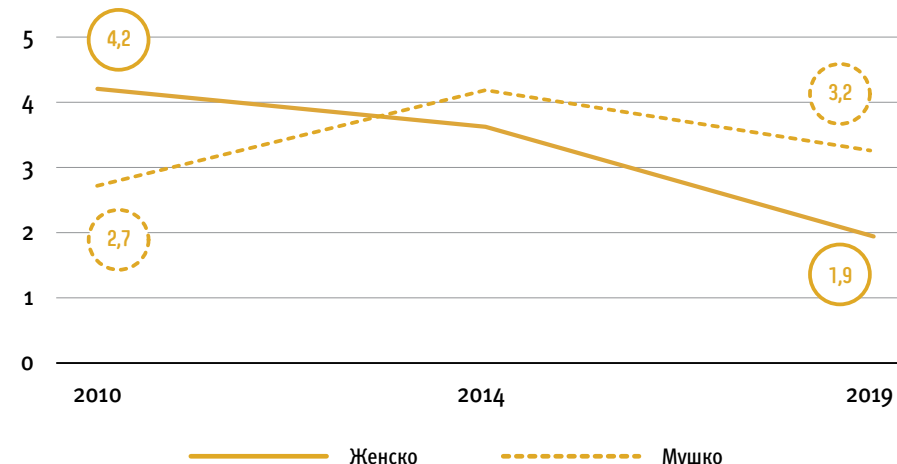


Извор: MICS - РЗС и УНИЦЕФ

2.2.2а Преваленција неухрањености (тежина према висини >+2 стандардне девијације од средње вредности према стандардима СЗО за раст деце) међу децом до 5 година, према полу, 2010-2019. (%)



2.2.2b Преваленција неухрањености (тежина према висини <-2 стандардне девијације од средње вредности према стандардима СЗО за раст деце) међу децом до 5 година, према полу, 2010-2019. (%)

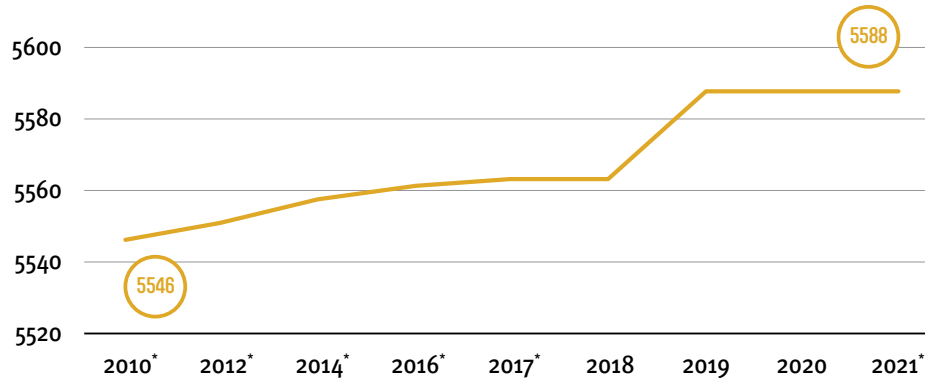


Извор: MICS - РЗС и УНИЦЕФ



## 2.5 До 2020. одржавати генетску разноликост семена, култивисаних биљака и узгајаних и домаћих животиња, односно њихових сродних дивљих врста, између осталог и преко правилно вођених и разноврсних банака семена и биљака на националним, регионалним и међународном нивоу, и обезбедити приступ користима, односно правично и равноправно дељење користи које проистичу из коришћења генетских ресурса и са њима повезаних традиционалних облика знања, а према међународном договору

2.5.1a Број биљних генетских ресурса за храну и пољопривреду који су осигурани у објектима за средњорочну или дугорочну конзервацију, 2010-2021.



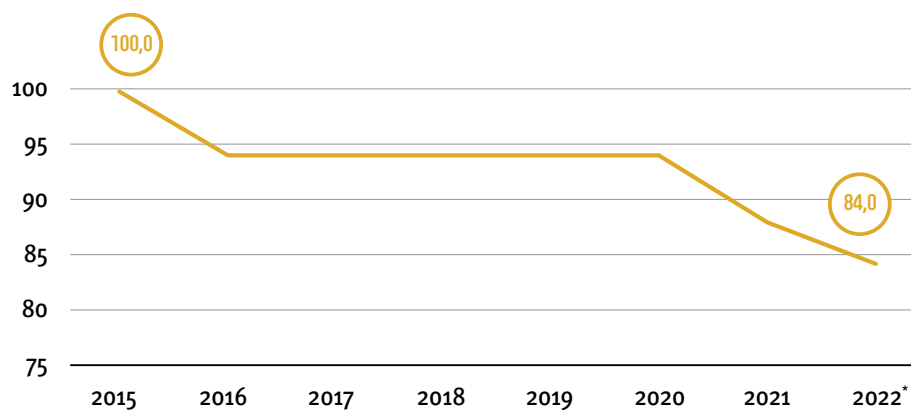
\* Процењена вредност

2.5.1b Број животињских генетских ресурса за храну и пољопривреду који су осигурани у објектима за средњорочну или дугорочну конзервацију, 2020-2022.

Година	Број
2020	0
2021	0
2022	0

Извор: FAO

2.5.2 Удео локалних раса класификованих као расе угрожене од нестајања, 2015-2022. (%)



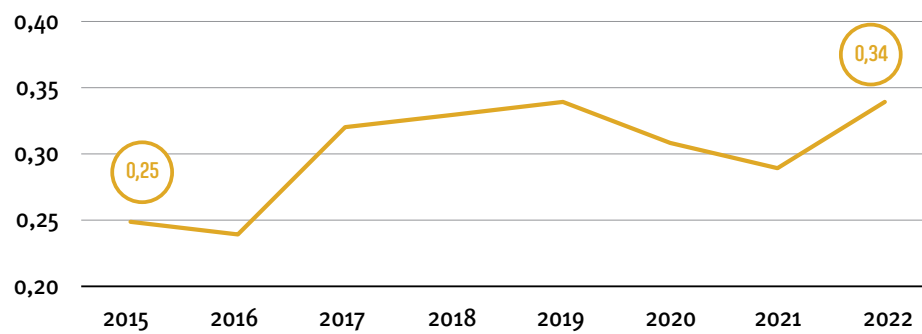
Извор: FAO

\* Процењена вредност



## 2.а Повећати инвестирање, укључујући кроз побољшану међународну сарадњу, у руралну инфраструктуру, пољопривредна истраживања и саветодавне услуге, развој технологије и банака биљног и сточног генетског материјала како би се унапредили пољопривредни производни капацитети у земљама у развоју, а посебно у најмање развијеним земљама

2.а.1 Индекс државних расхода усмерених на пољопривреду, 2015-2022.



Извор: Министарство финансија и РЗС

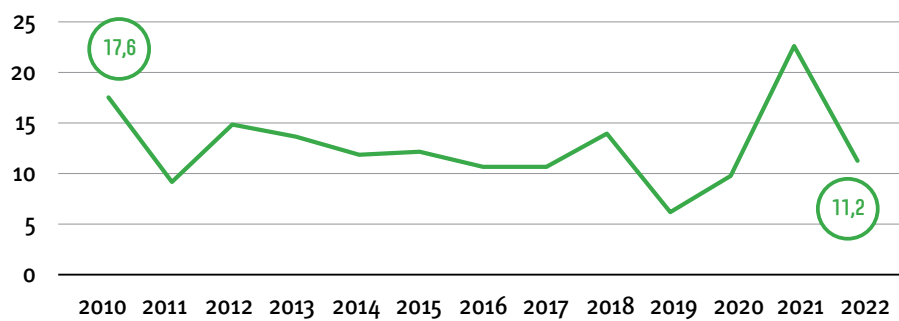


## ЦОР 3

Обезбедити здрав живот и промовисати благостање за све људе свих генерација

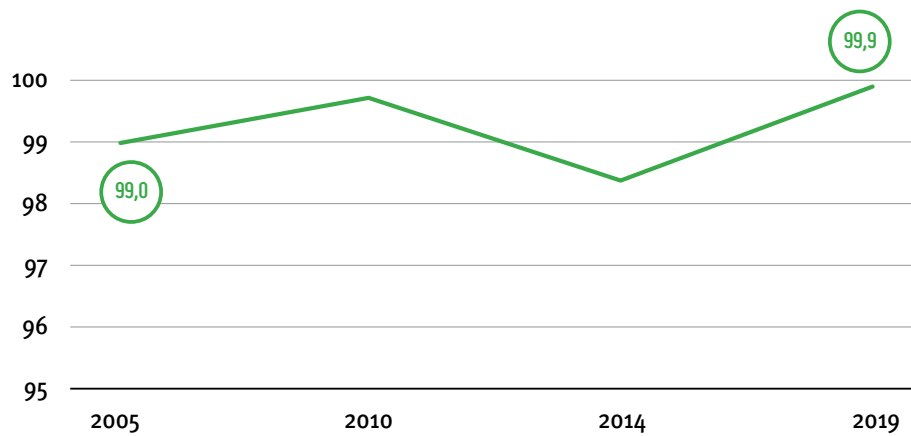
### 3.1 До 2030. смањити глобални однос матерналне смртности на мање од 70 на 100.000 живорођених

3.1.1 Однос матерналне смртности\*, 2010-2022.



Извор: Витална статистика, РЗС  
\* Умрли на 100.000 живорођених

3.1.2 Процент порођаја обављених уз надзор обучених здравствених радника, 2005-2019. (%)

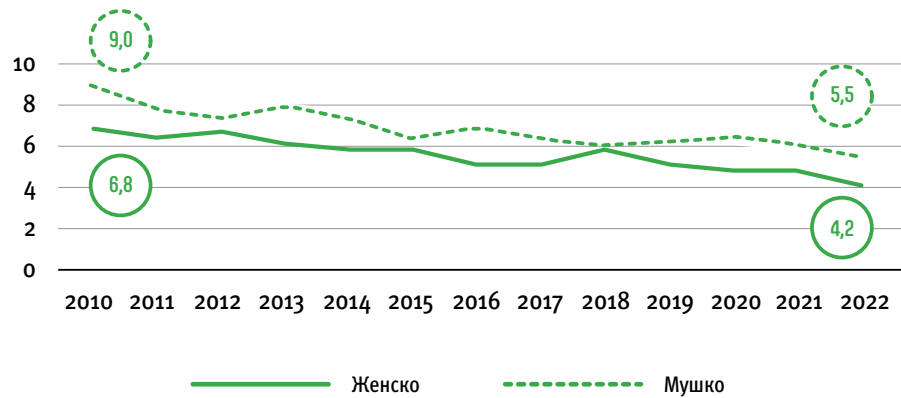


Извор: MICS - РЗС и УНИЦЕФ



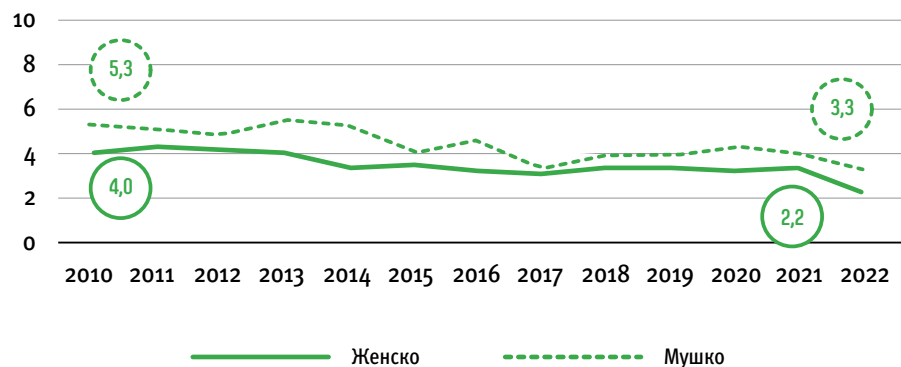
### 3.2 До 2030. окончати смртне случајеве који се могу спречити код новорођенчади и деце млађе од 5 година, где ће све земље имати за циљ смањење неонаталне смртности на не више од 12 на 1.000 живорођених и смртности деце испод 5 година на не више од 25 на 1.000 живорођених

3.2.1 Стопа смртности деце испод пет година старости, према полу, 2010-2022. (умрли на 1.000 живорођених)



Извор: Витална статистика, РЗС

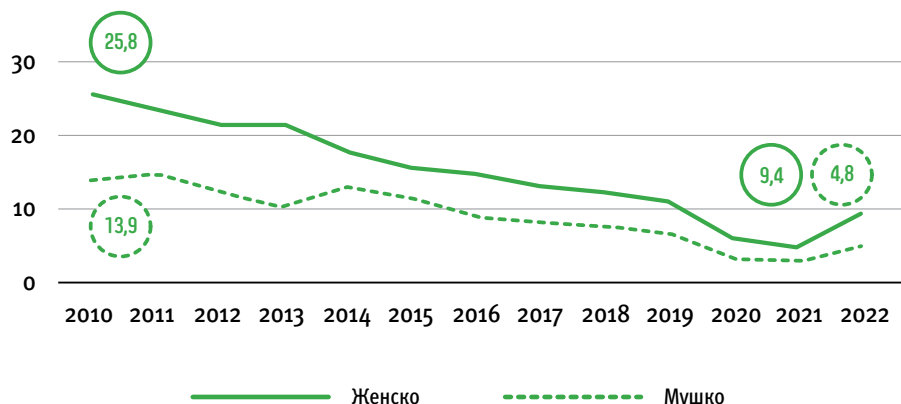
3.2.2 Стопа неонаталне смртности, према полу, 2010-2022. (умрли на 1.000 живорођених)



Извор: Витална статистика, РЗС

### 3.3 До 2030. окончати епидемије АИДС-а, туберкулозе, маларије и занемарених тропских болести и борити се против хепатитиса, болести које се преносе водом и осталих заразних болести

3.3.2 Инциденција туберкулозе на 100.000 становника, према полу, 2010-2022. (%)

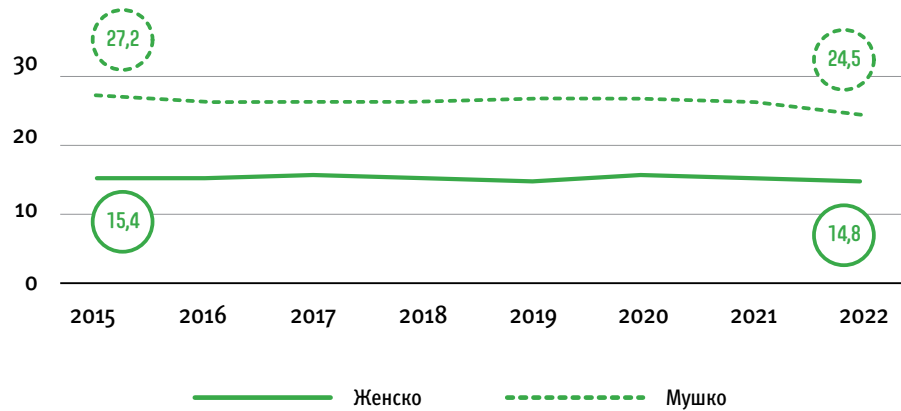


Извор: Институт за јавно здравље Србије и Витална статистика, РЗС



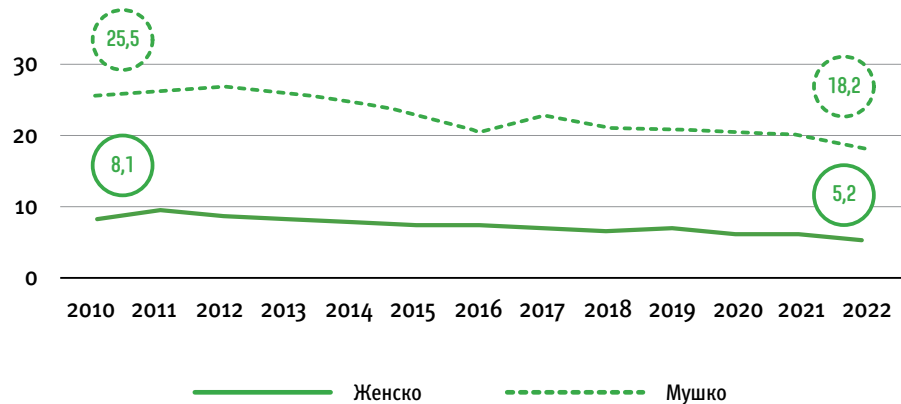
### 3.4 До 2030. смањити за једну трећину превремени морталитет од непрениосивих болести кроз превенцију и лечење и промовисати ментално здравље и благостање

3.4.1 Стопа смртности која се приписује кардио-васкуларним болестима, раку, дијабетесу или хроничним респираторним болестима, према полу, 2015-2022. (%)



Извор: Витална статистика, РЗС

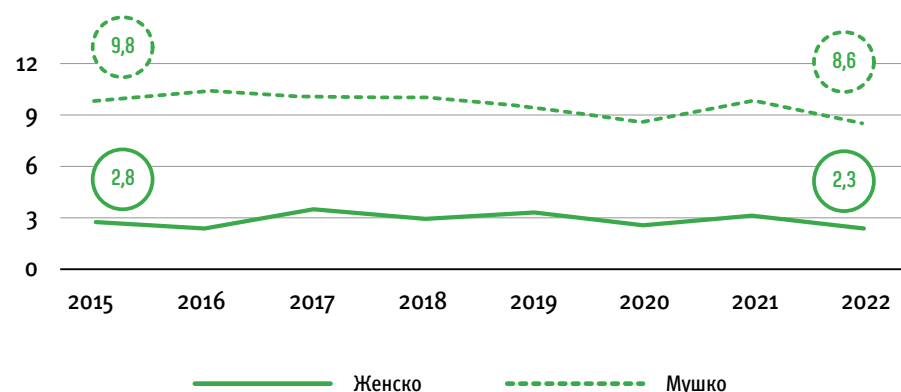
3.4.2 Стопа смртности услед самоубиства, према полу, 2010-2022. (на 100.000 становника)



Извор: Витална статистика, РЗС

### 3.6 До 2020. преполовити број смртних случајева и повреда у друмском саобраћају на глобалном нивоу

3.6.1 Стопа смртности услед повреда у друмском саобраћају, према полу, 2015-2022. (на 100.000 становника)

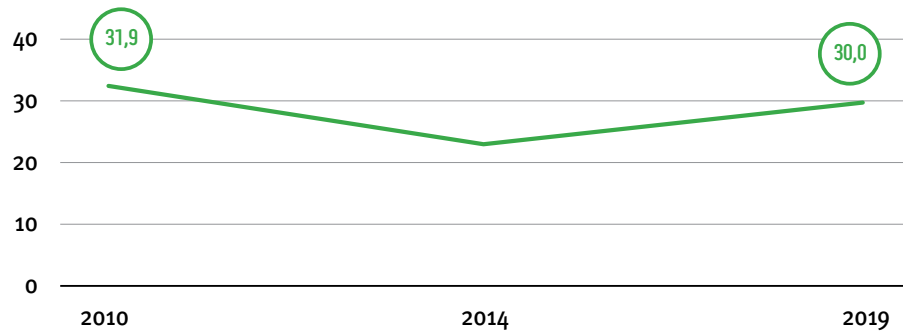


Извор: Витална статистика, РЗС



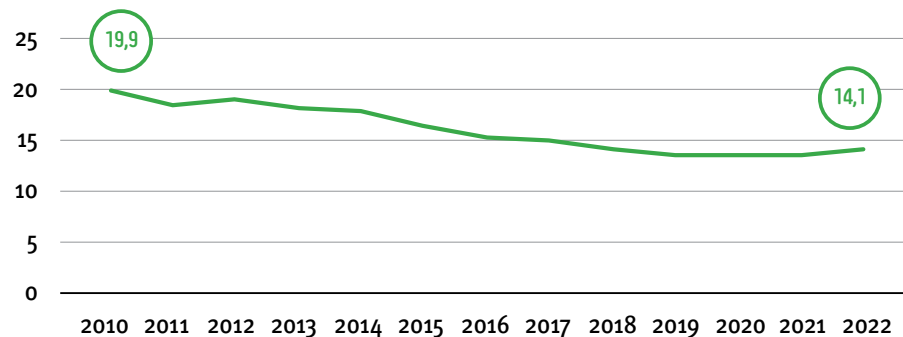
### 3.7 До 2030. обезбедити универзални приступ услугама које се односе на полну и репродуктивну здравствену заштиту укључујући планирање породице, информисање и образовање, као и интеграцију репродуктивног здравља у националне стратегије и програме

3.7.1 Удео жена у репродуктивном периоду (старости 15-49 година) које своје потребе за планирање породице задовољавају савременим методама, 2010-2019. (%)



Извор: MICS - РЗС и УНИЦЕФ

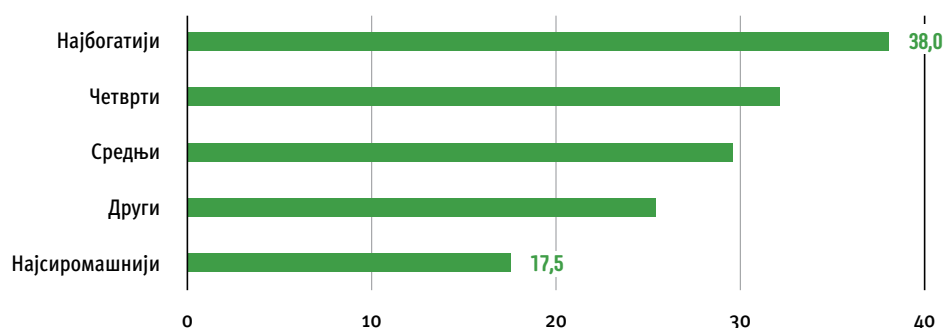
3.7.2 Стопа рађања адолесценткиња (старости 15-19 година) на 1.000 жена из те старосне групе, 2010-2022.



Извор: Витална статистика, РЗС

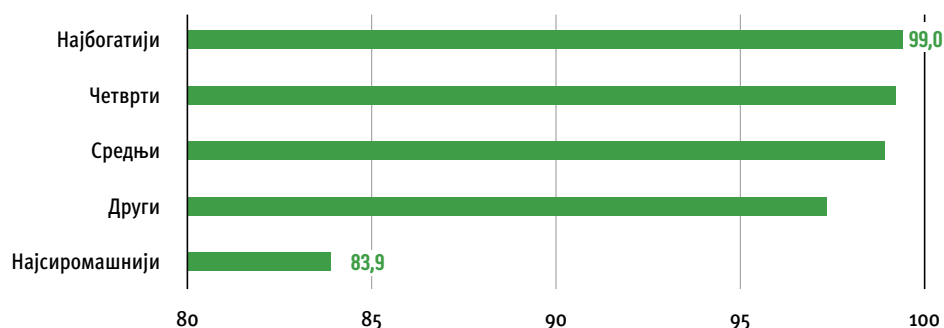
### 3.8 Постићи универзални обухват здравственом заштитом, укључујући заштиту од финансијског ризика, доступност квалитетних основних здравствених услуга и доступност безбедних, делотворних, квалитетних и приступачних основних лекова и вакцина за све

3.8.1а Обухват основним здравственим услугама - удео жена у репродуктивном периоду (старости 15-49 година) које своје потребе за планирање породице задовољавају савременим методама, према квинтилима благостања, 2019. (%)

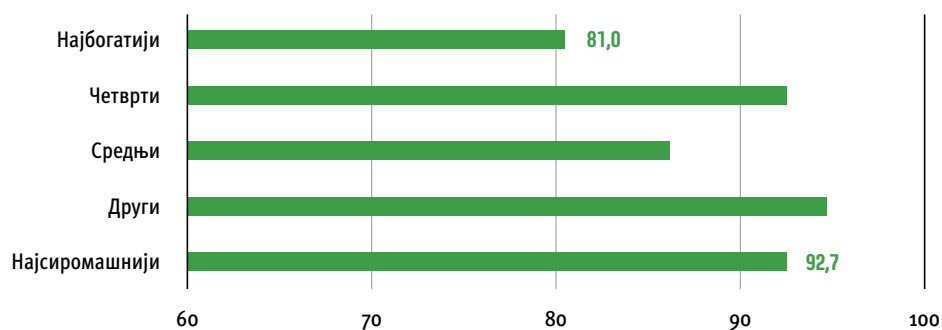




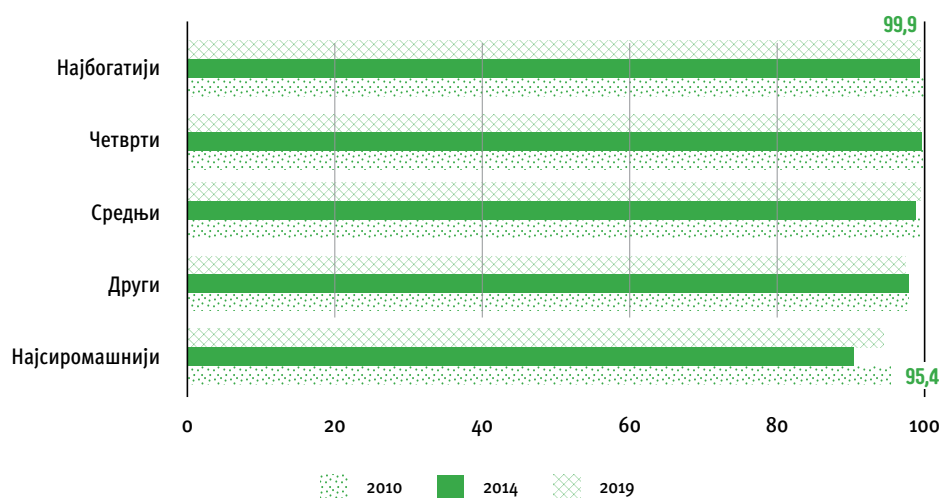
### 3.8.1b Обухват основним здравственим услугама - пренатална заштита (четири и више посета), према квинтилима благостања, 2019. (%)



### 3.8.1c Обухват основним здравственим услугама - обухват имунизацијом против дифтерије, тетануса и великог кашља (DTP), према квинтилима благостања, 2019. (%)



### 3.8.1d Обухват основним здравственим услугама - коришћење побољшаних санитарних просторија, према квинтилима благостања, 2010, 2014. и 2019. (%)

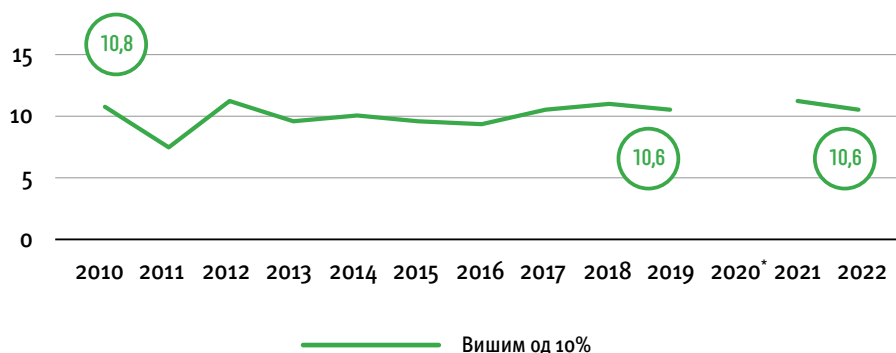


Извор: MICS - РЗС и УНИЦЕФ

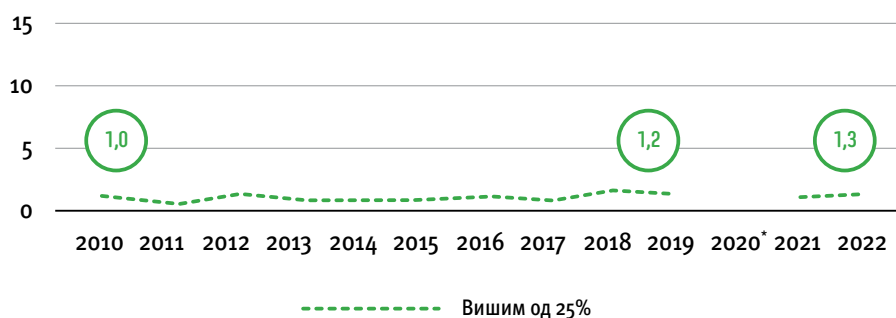




### 3.8.2a Процент становништва са високим издацима за здравље вишим од 10% на нивоу домаћинства, у односу на укупну потрошњу, 2010-2022. (%)



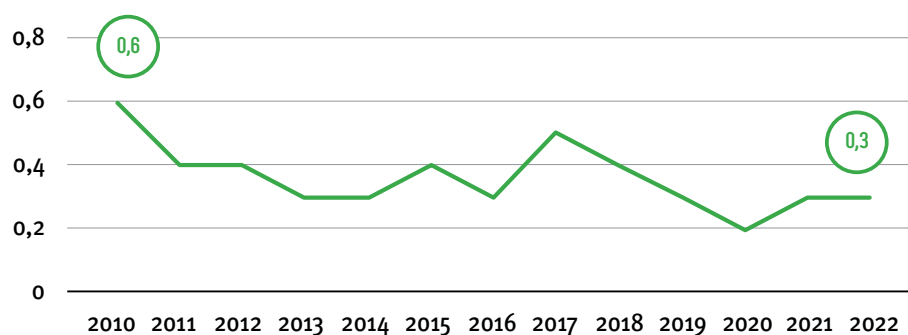
### 3.8.2b Процент становништва са високим издацима за здравље вишим од 20% на нивоу домаћинства, у односу на укупну потрошњу, 2010-2022. (%)



Извор: Анкета о потрошњи домаћинства, РЗС  
\* Не располаже се податком

## 3.9 До 2030. значајно смањити број смртних случајева и обољења од опасних хемикалија и загађења, и контаминације ваздуха, воде и земљишта

### 3.9.3 Стопа смртности која се приписује ненамерном тровању, 2010-2022. (на 100.000 становника)

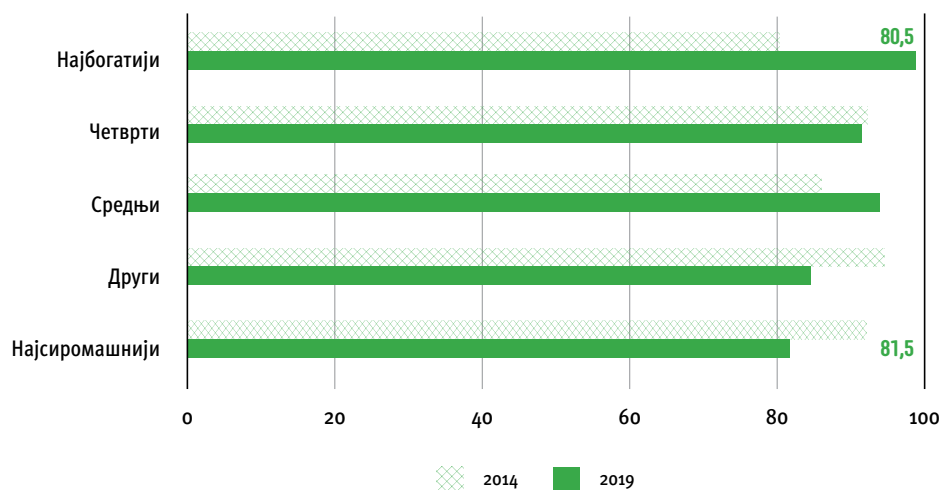


Извор: Витална статистика, РЗС



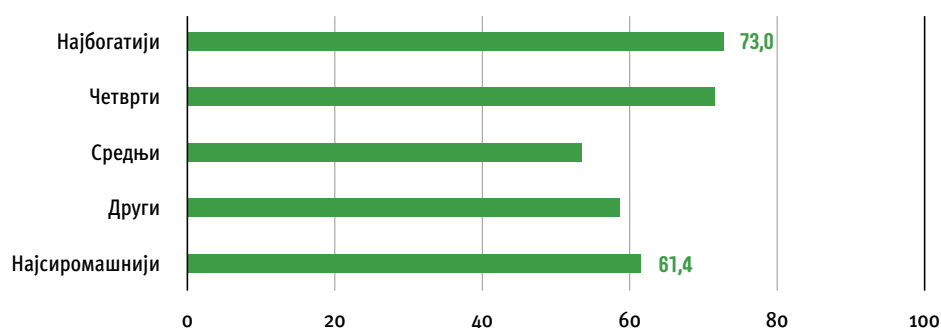
### 3.b Подржати истраживања и развој вакцина и лекова за преносиве и непреносиве болести које примарно погађају земље у развоју, обезбедити приступачност основних лекова и вакцина у складу са „Декларацијом из Дохе о Споразуму о трговинским аспектима права интелектуалне својине (TRIPS) и јавном здрављу“, којом се потврђује право земаља у развоју да у потпуности користе одредбе „Споразума о трговинским аспектима права интелектуалне својине“ које се односе на флексибилност у погледу заштите јавног здравља и, посебно, обезбеђују доступност лекова за све

3.b.1a Обухват имунизацијом против дифтерије, тетануса и великог кашља (DTP), према квинтилима благостања\*, 2014. и 2019. (%)



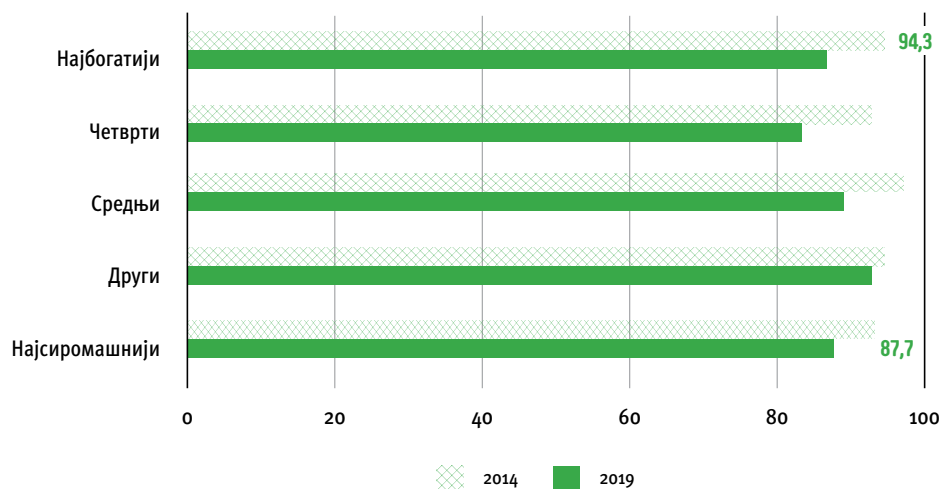
\* деца узраста 12-23 месеца

3.b.1b Обухват имунизацијом против пнеумокока (коњугована вакцина), према квинтилима благостања\*, 2019. (%)



\* деца узраста 12-23 месеца

3.b.1c Обухват имунизацијом против малих богиња, према квинтилима благостања\*, 2014. и 2019. (%)

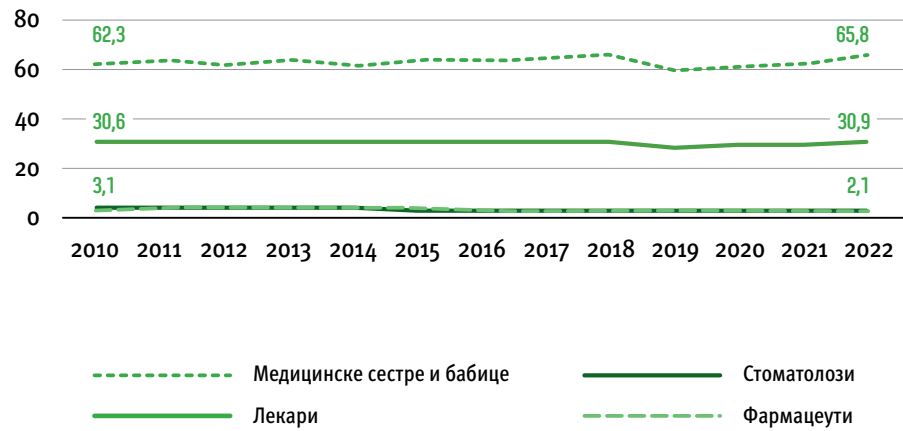


Извор: MICS - РЗС и УНИЦЕФ  
\* деца узраста 24-35 месеци



### 3.с Значајно повећати финансирање у области здравства, као и регрутовање, развијање, обучавање и задржавање здравствених радника у земљама у развоју, посебно у најмање развијеним земљама и малим острвским државама у развоју

#### 3.с.1 Густина и дистрибуција здравствених радника\*, 2010-2022.



Извор: Институт за јавно здравље Србије и Витална статистика, РЗС  
\* На 10.000 становника

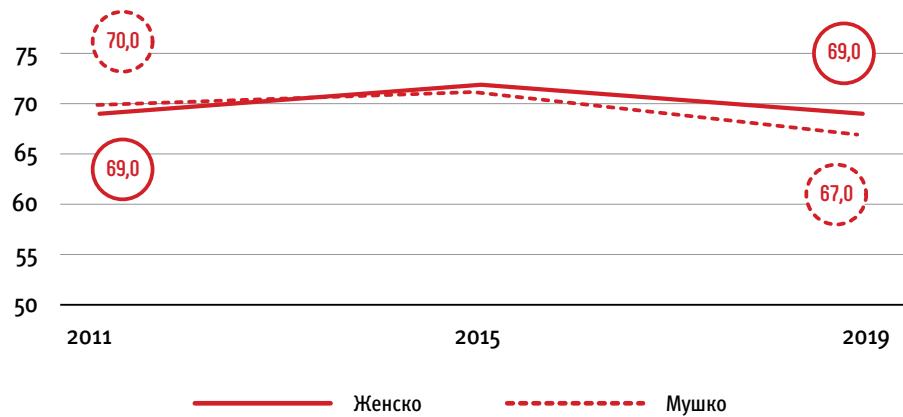


## ЦОР 4

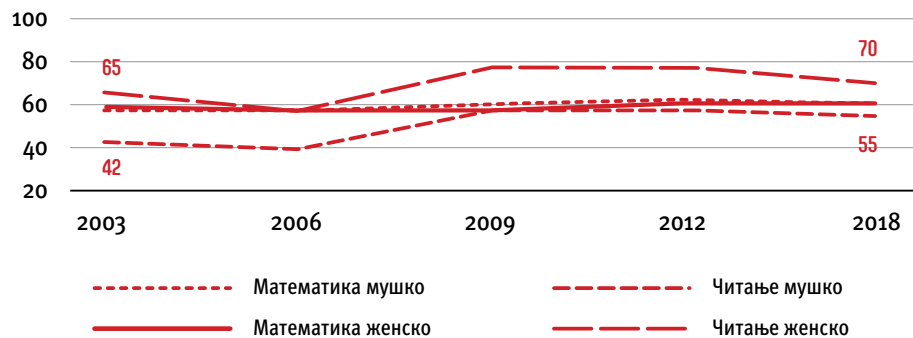
Обезбедити инклузивно и праведно квалитетно образовање и промовисати могућност целоживотног учења за све

### 4.1 До 2030. обезбедити да све девојчице и дечаки заврше бесплатно, равноправно и квалитетно основно и средње образовање које води ка релевантним и ефикасним исходима учења

4.1.1b Удео деце и младих на крају првог циклуса основног образовања (1-4. разреда) која постижу најмање минимални ниво достигнућа у математици, према полу, 2011, 2015. и 2019. (%)



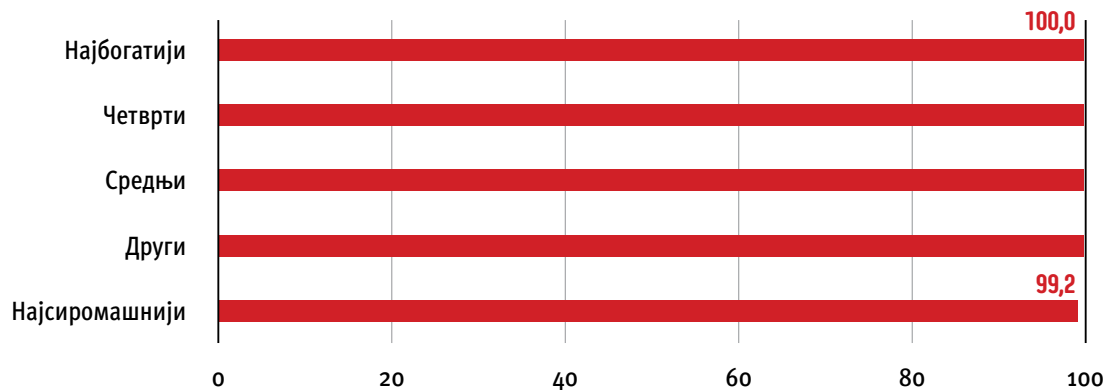
4.1.1c Удео деце и младих на крају основног образовања (8. разреда) која постижу најмање минимални ниво достигнућа у читању и математици, према полу, 2003-2018. (%)



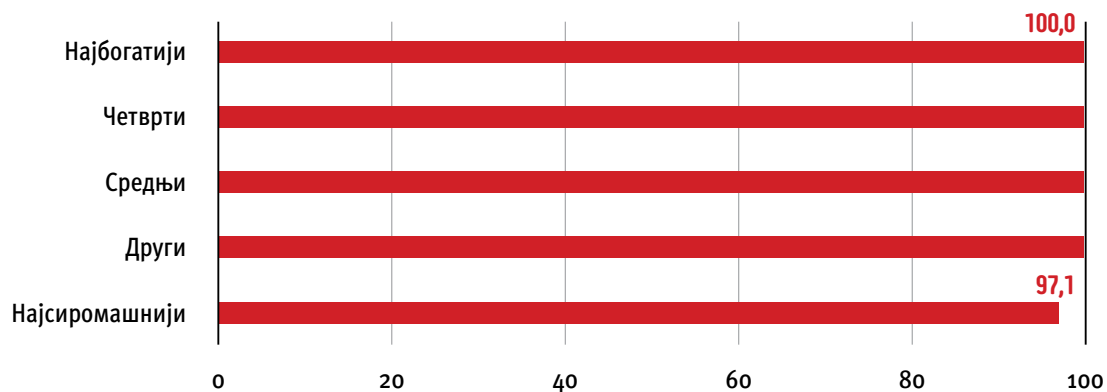
Извор: УН база података



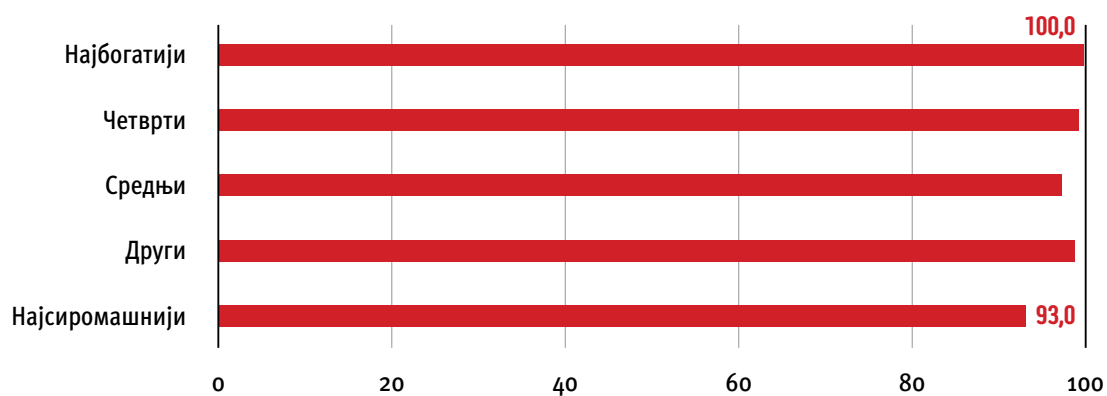
#### 4.1.2a Стопа завршавања (први циклус основног образовања), према квинтилима благостања, 2019. (%)



#### 4.1.2b Стопа завршавања (други циклус основног образовања), према квинтилима благостања, 2019. (%)



#### 4.1.2c Стопа завршавања (средње образовање), према квинтилима благостања, 2019. (%)

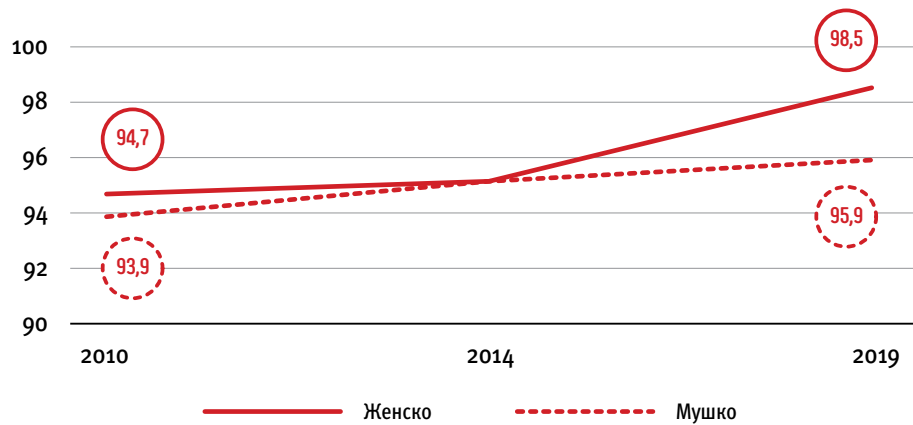


Извор: MICS - РЗС и УНИЦЕФ



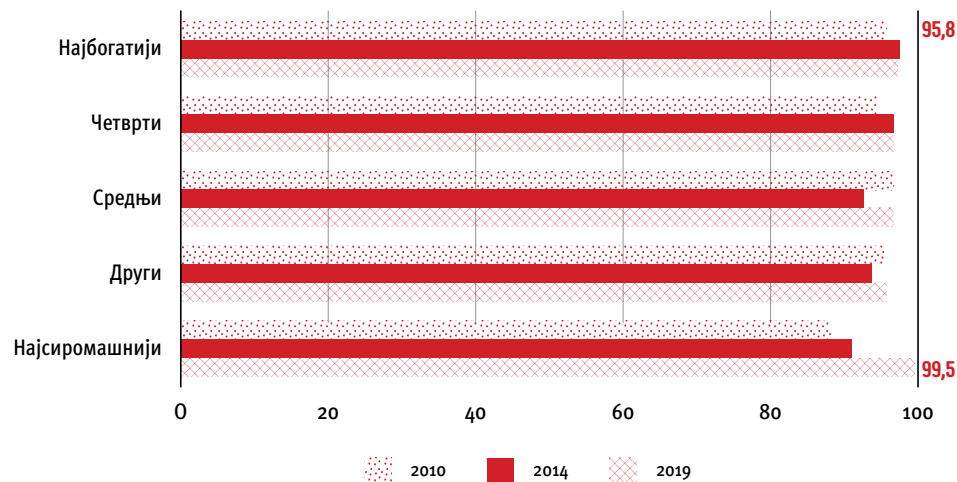
## 4.2 До 2030. обезбедити да све девојчице и дечаци имају приступ квалитетном развоју у раном детињству, бризи и предшколском образовању како би били спремни за основно образовање

4.2.1a Удео деце млађе од 5 година која се правилно развијају у доменима: здравља, образовања и психо-социјалног благостања\*, према полу, 2010, 2014. и 2019. (%)



\* Индекс раног развоја детета

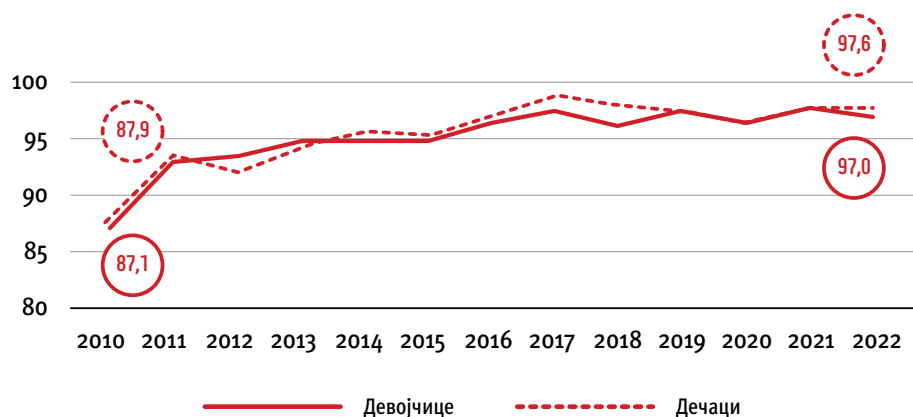
4.2.1b Удео деце млађе од 5 година која се правилно развијају у доменима: здравља, образовања и психо-социјалног благостања, према квинтилима благостања\*, 2010, 2014. и 2019. (%)



Извор: MICS - РЗС и УНИЦЕФ

\* Индекс раног развоја детета

4.2.2 Стопа учешћа у организованом учењу (годину дана пре званичног узраста за упис у основну школу), према полу, 2010-2022. (%)

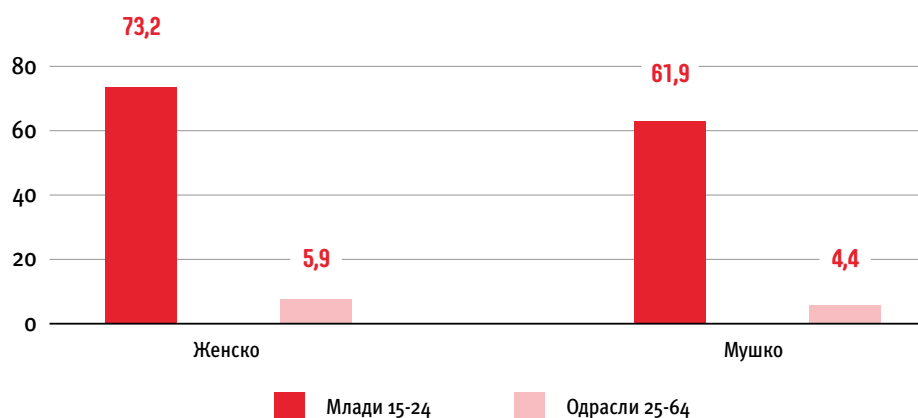


Извор: Статистика образовања, РЗС



### 4.3 До 2030. обезбедити једнаку доступност приступачног и квалитетног стручног образовања на свим нивоима, укључујући и универзитетско, за све жене и мушкарце

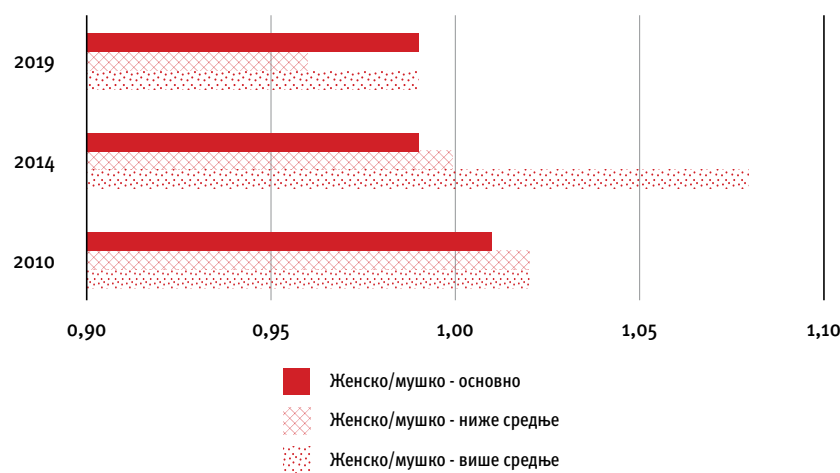
4.3.1 Стопа учешћа младих и одраслих у формалном и неформалном образовању и обукама\*, према полу, 2022. (%)



Извор: Анкета о радној снази, РЗС  
\*у претходна 4 месеца

### 4.5 До 2030. елиминисати родну неједнакост у образовању и обезбедити једнак приступ свим нивоима образовања и стручном оспособљавању за рањиве групе, укључујући особе са инвалидитетом, аутохтоно становништво и децу у рањивим ситуацијама

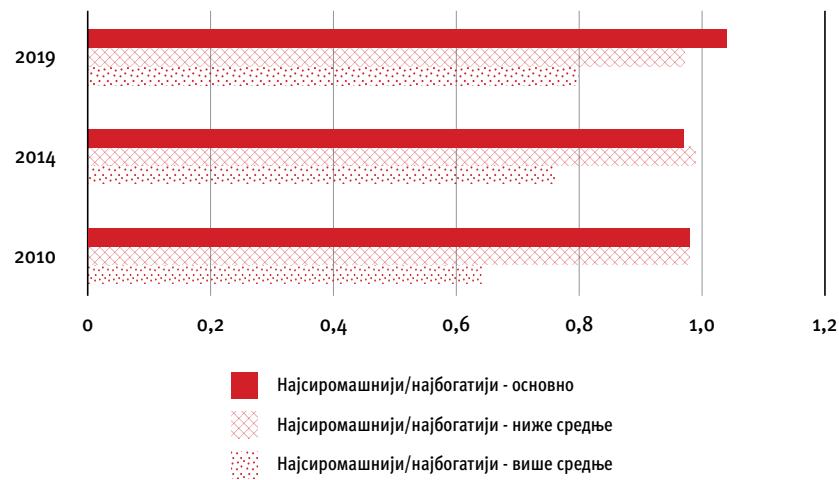
4.5.1а Индекси паритета у различитим нивоима образовања, према полу\*, 2010-2019.



\* ISCED 2011



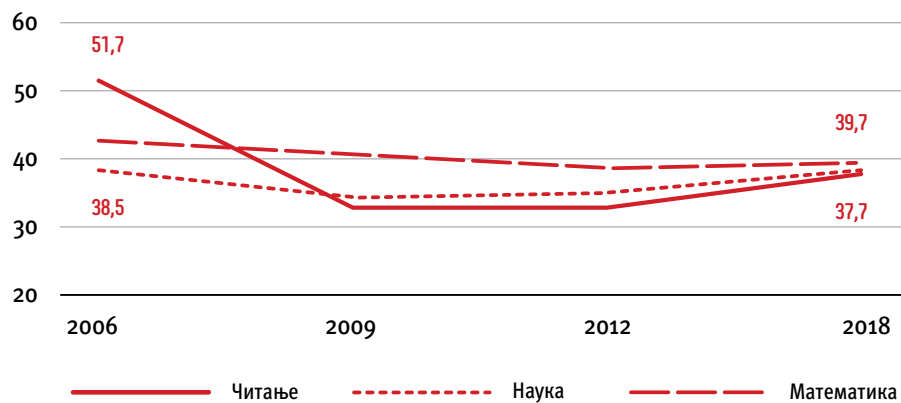
#### 4.5.1b Индекси паритета у различитим нивоима образовања, према квинтилима благостања\*, 2010-2019.



Извор: MICS - РЗС и УНИЦЕФ  
\* ISCED 2011

#### 4.6 До 2030. обезбедити да сви млади и знатан део одраслих (мушкараца и жена) постигну језичку и нумеричку писменост

4.6.1 Удео ученика старости 15 година који нису достигли најмањи фиксни ниво постигнућа на PISA скали за три основна школска предмета, 2006-2018. (%)



Извор: OECD



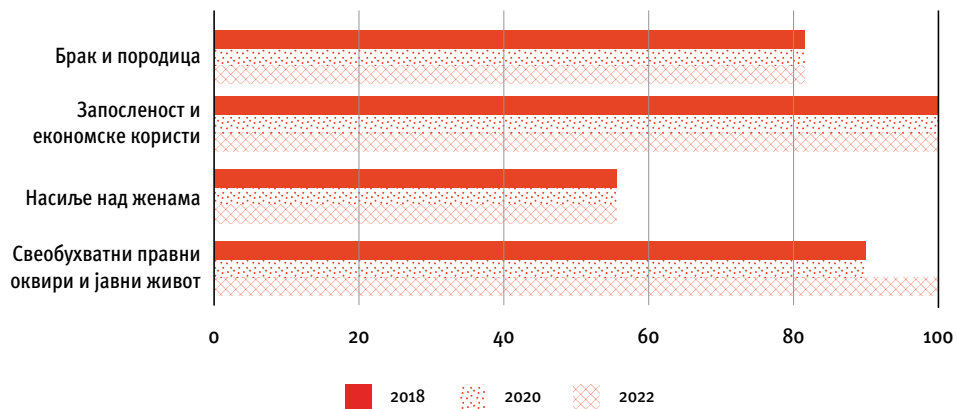


# ЦОР 5

Постићи родну равноправност и  
оснаживати све жене и девојчице

## 5.1 Окончати свуда и све облике дискриминације жена и девојчица

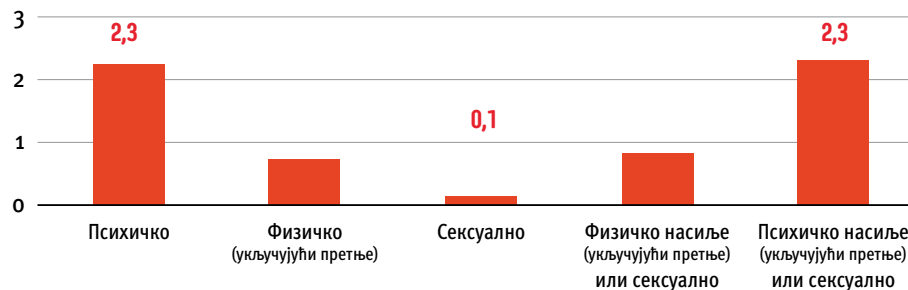
5.1.1 Правни оквири који промовишу, спроводе и прате родну равноправност (процент постигнућа, 0 - 100), 2018-2022.



Извор: UN Women

## 5.2 Елиминисати све облике насиља над свим женама и девојчицама у јавној и приватној сфери, укључујући трговину људима, сексуалне и друге облике експлоатације

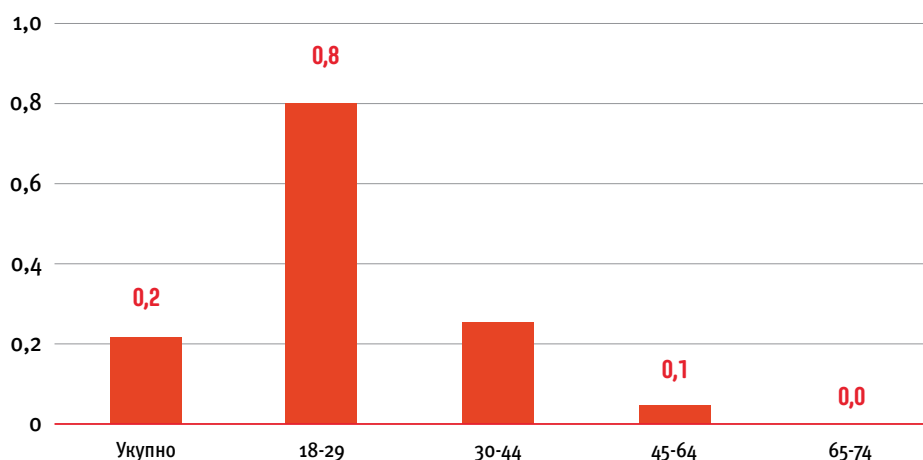
5.2.1 Удео жена и девојака старости 18 до 74 године које су биле изложене физичком, сексуалном или психолошком насиљу од стране садашњег или бившег интимног партнера током протеклих 12 месеци, према врсти насиља, 2021. (%)



Извор: Истраживања о безбедности и квалитету живота жена (EU-GBV), РЗС



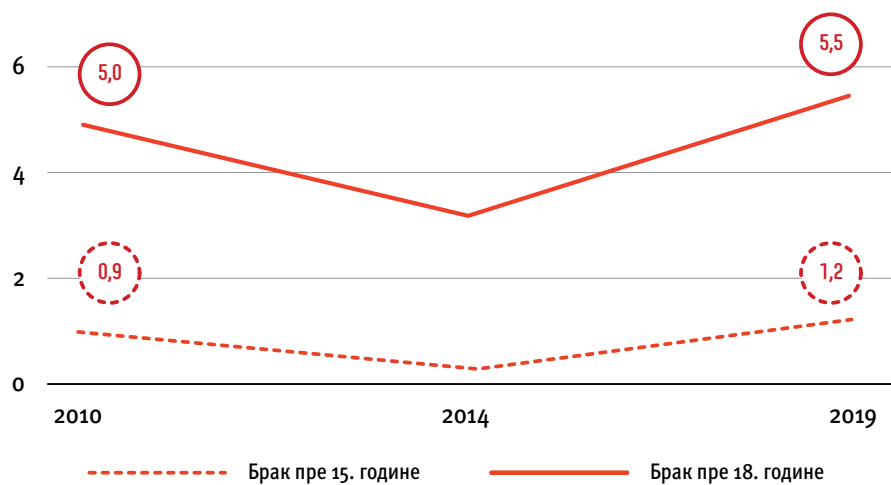
5.2.2 Удео жена и девојака старости 18 до 74 године које су биле изложене сексуалном насиљу од стране особа које нису биле њихов интимни партнер током протеклих 12 месеци, према старости, 2021. (%)



Извор: Истраживања о безбедности и квалитету живота жена (EU-GBV), РЗС

### 5.3 Елиминисати све штетне праксе као што су дечији, рани и присилни бракови и сакаћење женских гениталија

5.3.1 Удео жена старости 20-24 године које су први пут ступиле у брак или ванбрачну заједницу пре 15. године и пре 18. године, 2010-2019. (%)

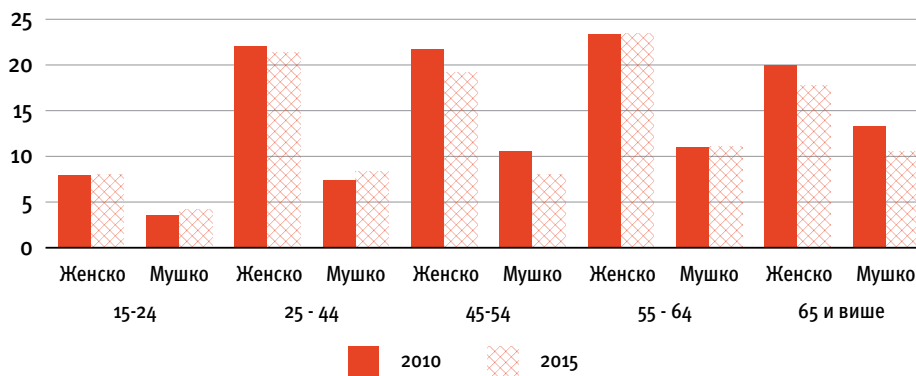


Извор: MICS - РЗС и УНИЦЕФ



## 5.4 Препознати и вредновати неплаћени рад, бригу и старање у домаћинству, кроз обезбеђивање јавних услуга, инфраструктуре и политике социјалне заштите, и кроз промовисање заједничке одговорности у домаћинству и породици, на национално прикладан начин

5.4.1 Удео времена које се проводи у обављању неплаћених послова у домаћинству и бризи о другима, становништво старости 15 и више година, према полу и старости, 2010. и 2015. (%)



Извор: TUS, P3C

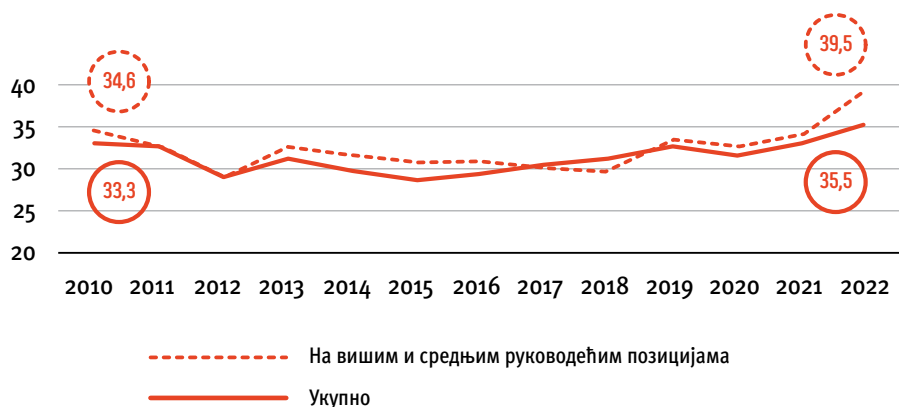
## 5.5 Обезбедити да жене у потпуности и ефективно учествују и имају једнаке могућности за руковођење на свим нивоима доношења одлука у политичком, привредном и јавном животу

5.5.1 Удео жена у националном парламенту и локалним самоуправама, 2002-2020. (%)



Извор: Статистика избора, P3C

5.5.2 Удео жена на руководећим позицијама, 2010-2022. (%)

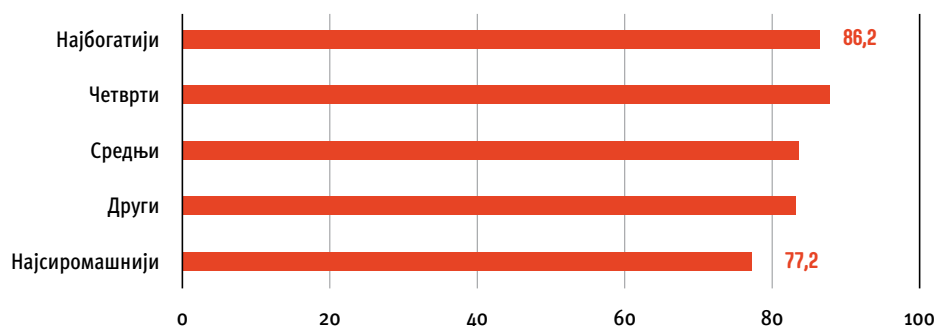


Извор: Анкета о радној снази, P3C



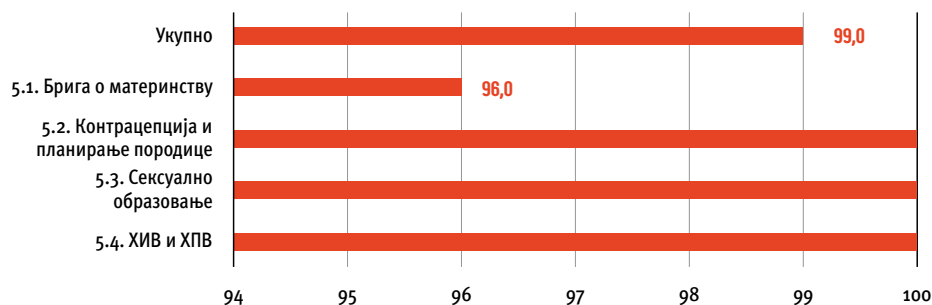
## 5.6 Обезбедити универзалан приступ услугама сексуалног и репродуктивног здравља и репродуктивних права, како је договорено у складу са „Програмом акције Међународне конференције о становништву и развоју“ и „Пекиншком платформом за акцију“, односно са документима који су настали као резултат њихових аналитичких конференција

5.6.1 Удео жена старости 15-49 година које самостално доносе одлуке засноване на информацијама о сексуалним односима, употреби контрацепције и бризи за репродуктивно здравље, према квинтилима благостања, 2019. (%)



Извор: MICS - РЗС и УНИЦЕФ

5.6.2 Мера у којој земља има законе и прописе који гарантују женама и мушкарцима старости 15 и више година пуни и једнак приступ медицинским услугама, информацијама и образовању, 2022. (%)



Извор: UNFPA

## 5.a Спровести реформе како би жене добиле једнака права на економске ресурсе, као и приступ власништву и контроли над земљиштем и осталим облицима својине, финансијским услугама, наследству и природним ресурсима, у складу са националним законима

5.a.2 Степен до којег правни оквир (укључујући обичајно право) гарантује једнака права жена на власништво над земљиштем и / или контролу над земљиштем\*, 2019.

Година	Ниво гаранције
2019	5

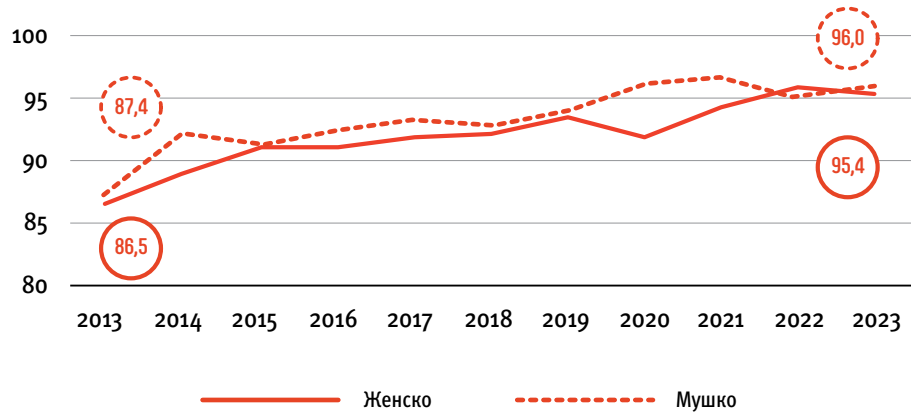
Извор: Републички геодетски завод

\* Од 1 = Нема доказа до 6 = Највиши ниво гаранција



## 5.b Повећати употребу иновативних технологија, посебно информационих и комуникационих технологија, како би се промовисало оснаживање жена

5.b.1 Удео особа које поседују мобилни телефон, према полу, 2013-2023. (%)



Извор: Статистика информационо-комуникационих технологија, РЗС

## 5.c Усвојити и оснажити добру политику и проводиво законодавство за промовисање родне равноправности и оснаживање свих жена и девојчица на свим нивоима

5.c.1 Удео држава које поседују системе за праћење и распоређивање јавних расхода за родну равноправност и оснаживање жена\*, 2021.

Година	Ниво испуњења
2021	2

Извор: UN Women, OECD и UNDP

\* 0 = Не испуњава услове, 1 = Приступа захтеву, 2 = У потпуности испуњен захтев

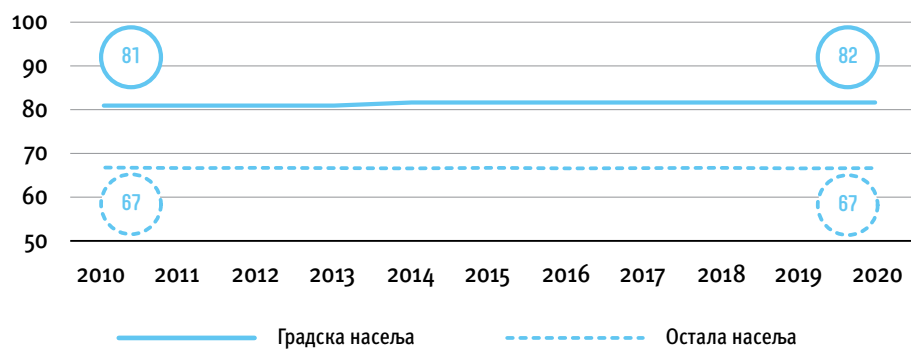


## ЦОР 6

Обезбедити доступност и одрживо управљање водом и санитацијама за све

### 6.1 До 2030. постићи универзалан и једнак приступ безбедној и приуштивој пијаћој води за све

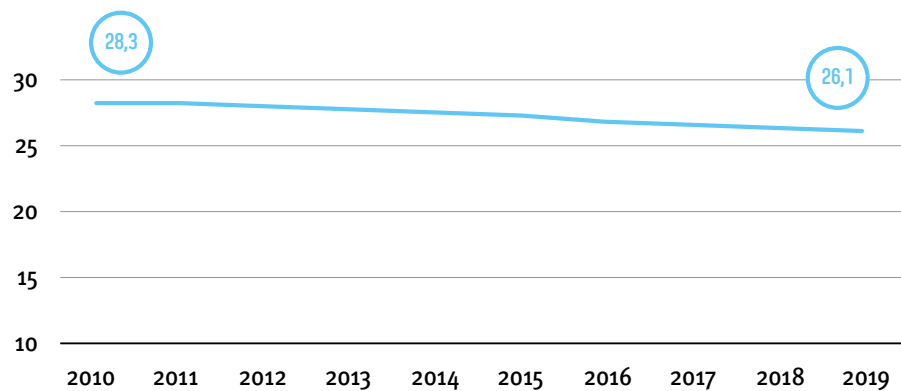
6.1.1 Удео становништва које користи пијаћу воду из система којима се безбедно управља, 2010-2020. (%)



Извор: WHO/UNICEF JMP за водоснабдевање, санитацију и хигијену, Институт за јавно здравље Србије и РЗС

### 6.2 До 2030. постићи адекватан и једнак приступ санитарним и хигијенским условима за све, као и окончање праксе обављања дефекације на отвореном, уз обраћање посебне пажње на потребе жена и девојчица, односно оних у стањима рањивости

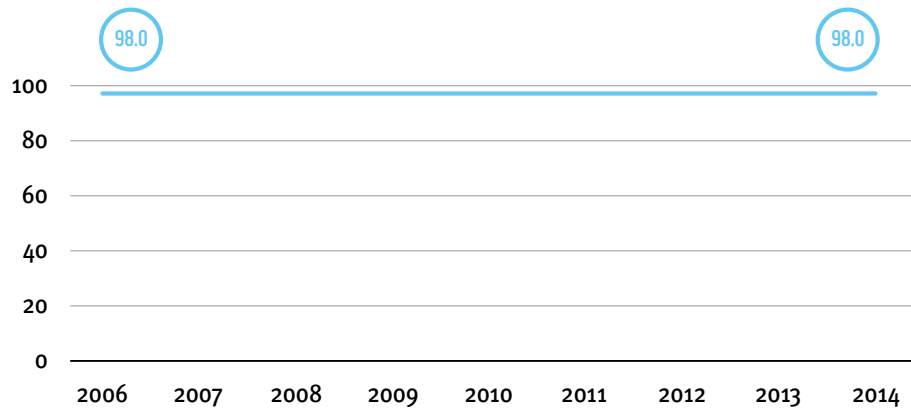
6.2.1а Удео становништва које користи услуге санитације којима се безбедно управља, 2010-2019. (%)



Извор: WHO/UNICEF JMP за водоснабдевање, санитацију и хигијену, Институт за јавно здравље Србије и РЗС

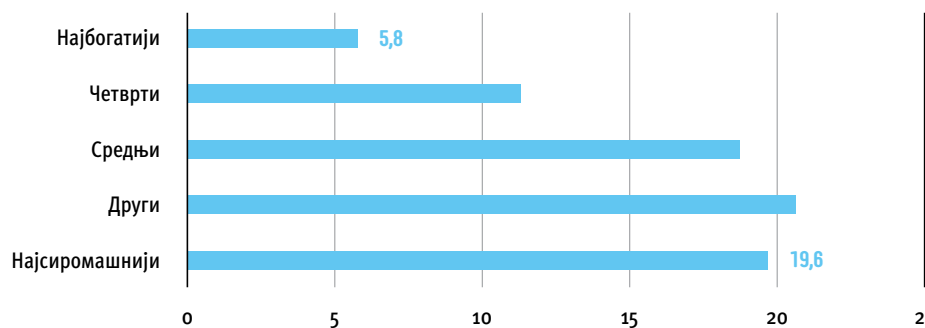


### 6.2.1b Удео становништва које има место за прање руку са сапуном и водом у кругу домаћинства, 2006-2014. (%)



Извор: WHO/UNICEF JMP за водоснабдевање, санитацију и хигијену, Институт за јавно здравље Србије и РЗС

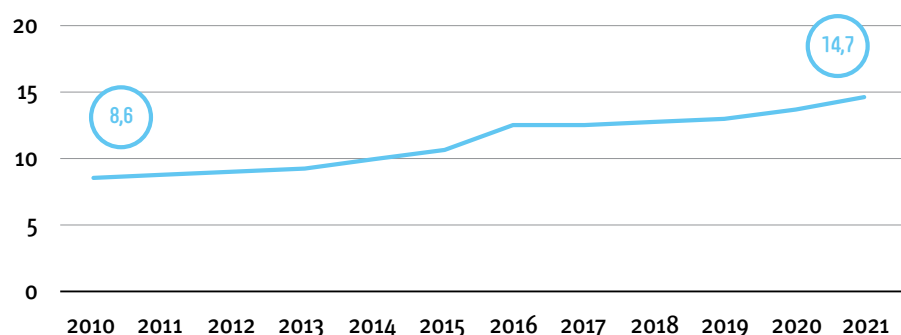
### 6.2.1c Удео становништва које користи услуге санитације којима се безбедно управља, укључујући прање руку сапуном и водом: уклањање отпадних материја ради третмана ван домаћинства, према квинтилима благостања, 2019. (%)



Извор: MICS - РЗС и УНИЦЕФ

## 6.3 До 2030. унапредити квалитет воде смањењем загађења, елиминисати одлагање и на најмању могућу меру свести испуштање опасних хемикалија и материја, преполовити удео непречишћених отпадних вода и значајно повећати рециклирање и безбедну поновну употребу на глобалном нивоу

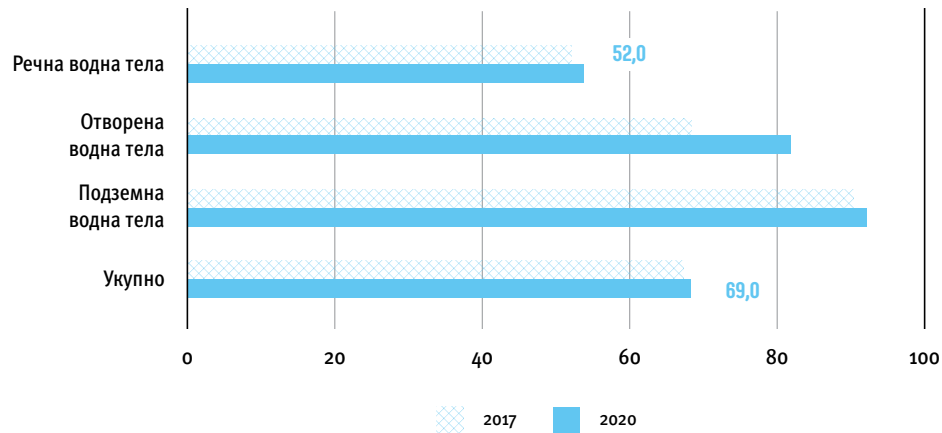
### 6.3.1 Процент домаћинстава прикључених на канализациону мрежу која има одговарајући систем за пречишћавање комуналних отпадних вода, 2010-2021. (%)



Извор: Статистика и рачуни животне средине, РЗС



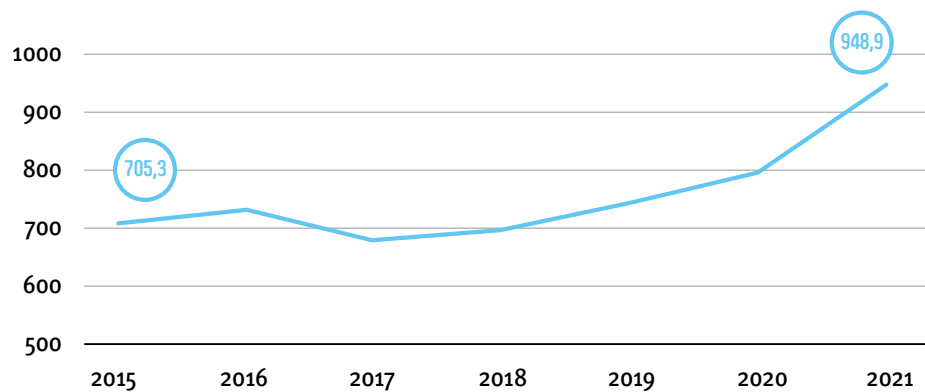
### 6.3.2 Удео водних тела која имају добар статус воде, 2017. и 2020. (%)



Извор: SEPA

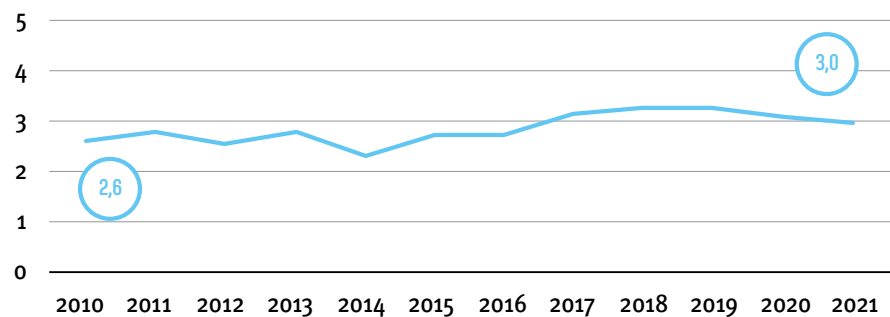
### 6.4 До 2030. битно повећати ефикасност коришћења воде у свим секторима и обезбедити одрживу експлоатацију воде и снабдевање слатком водом како би се одговорило на несташицу воде и у знатној мери смањио број људи који се суочавају са несташицом воде

#### 6.4.1 Промене у ефикасности коришћења вода током времена, 2015-2021. (РСД/м³)



Извор: Статистика и рачуни животне средине, РЗС

#### 6.4.2. Индекс експлоатације вода (WEI), 2010-2021. (%)



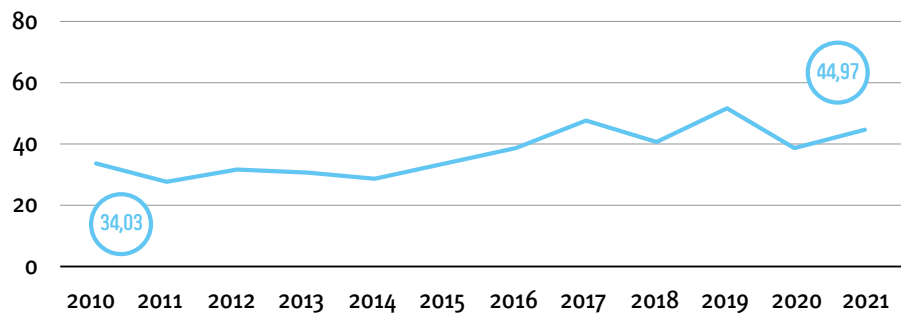
Извор: Статистика и рачуни животне средине, РЗС





## 6.a До 2030. проширити међународну сарадњу са земљама у развоју и подршку тим земљама у стварању капацитета за активности и програме везане за водоснабдевање и санитацију, укључујући прикупљање воде, десалинацију, ефикасно коришћење воде, третман отпадних вода, рециклирање и технологије поновне употребе воде

6.a.1 Износ званичне развојне помоћи усмерене на водоснабдевање и санитацију који је део владиног усклађеног плана потрошње, 2010-2021. (мил. USD у сталним ценама 2021)



Извор: GLAAS и OECD

## 6.b Подржати и појачати учешће локалних заједница у унапређивању управљања водоснабдевањем и санитацијом

6.b.1a Ниво учешћа корисника услуга / заједница у програмима планирања снабдевања питком водом у осталим насељима искључујући градска \*, 2014-2022.

Година	Ниво учешћа	Оцена
2014	Ниско	1
2017	Високо	3
2019	Високо	3
2022	Високо	3

\* 3 = Високо; 2 = Средње; 1 = Ниско;  
o = Податак није доступан



6.b.1b Ниво дефинисаних процедура у закону и политикама за учешће корисника услуга / заједница у програму планирања снабдевања питком водом у осталим насељима искључујући градска\*, 2014-2022.

Година	Ниво дефиниције у процедурама	Оцена
2014	Јасно дефинисано	10
2017	Јасно дефинисано	10
2019	Јасно дефинисано	10
2022	Јасно дефинисано	10

\* 10 = Јасно дефинисано; 5 = Није јасно дефинисано;  
0 = Податак није доступан

6.b.1c Ниво учешћа корисника / заједница у програмима планирања и управљања водним ресурсима\*, 2017-2022.

Година	Ниво учешћа	Оцена
2017	Високо	3
2019	Високо	3
2022	Високо	3

\* 3 = Високо; 2 = Средње; 1 = Ниско;  
0 = Податак није доступан

6.b.1d Ниво дефинисаних процедура у закону и политикама за учешће корисника услуга / заједница у планирању и управљању водним ресурсима \*, 2017-2022.

Година	Ниво дефиниције у процедурама	Оцена
2017	Јасно дефинисано	10
2019	Јасно дефинисано	10
2022	Јасно дефинисано	10

Извор: GLAAS

\* 10 = Јасно дефинисано; 5 = Није јасно дефинисано;  
0 = Податак није доступан

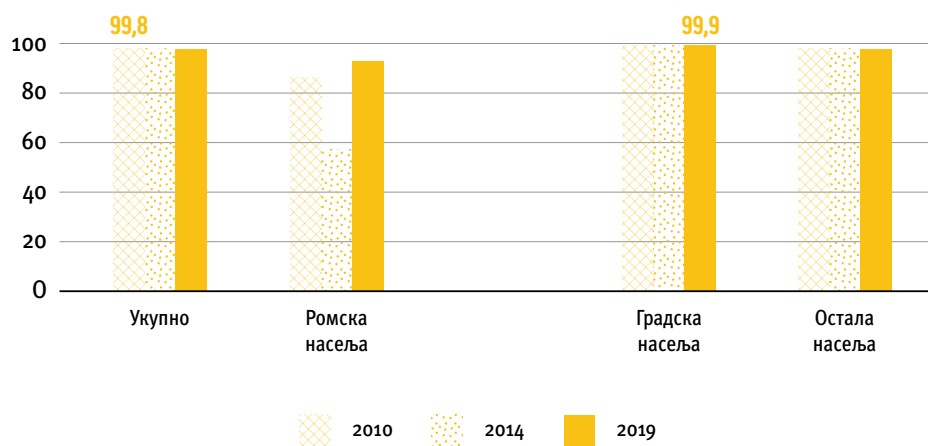


## ЦОР 7

Осигурати приступ доступној, поузданој, одрживој и модерној енергији за све

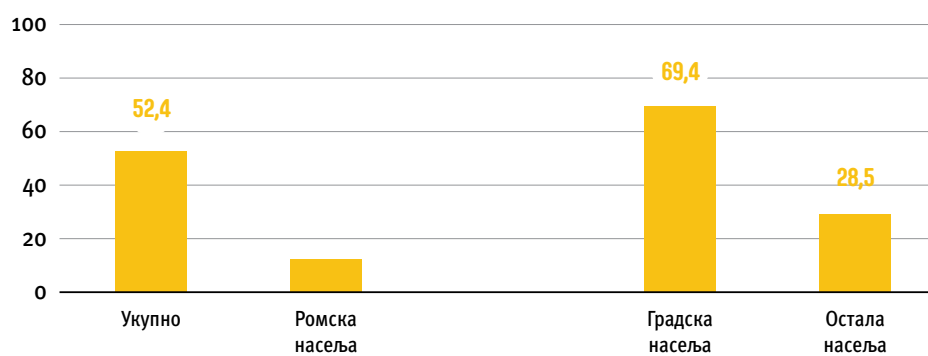
### 7.1 До 2030. обезбедити универзални приступ економски прихватљивим, поузданим и модерним енергетским услугама

7.1.1 Удео становништва које има приступ електричној енергији, 2010-2019. (%)



Извор: MICS - РЗС и УНИЦЕФ

7.1.2 Удео становништва које се првенствено ослања на чиста горива и технологије, 2019. (%)

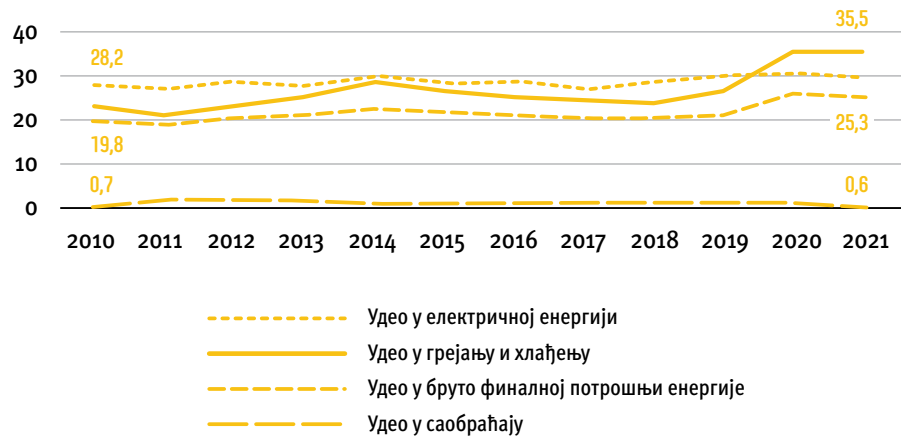


Извор: MICS - РЗС и УНИЦЕФ



## 7.2 До 2030. значајно повећати удео обновљиве енергије у глобалном енергетском миксу

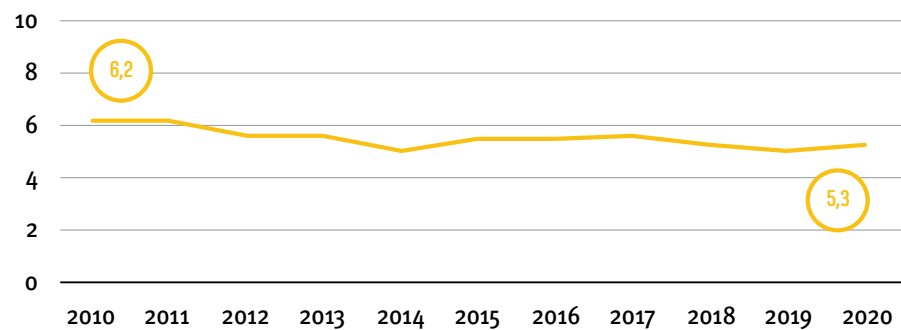
7.2.1 Удео енергије из обновљивих извора енергије у бруто финалној потрошњи енергије, 2010-2021. (%)



Извор: Министарство рударства и енергетике

## 7.3 До 2030. удвостручити глобалну стопу побољшања енергетске ефикасности

7.3.1 Енергетски интензитет мерен кроз примарну енергију и БДП (MJ/USD), 2010-2020.



Извор: Статистика енергетике и Статистика националних рачуна, РЗС и Уједињене нације

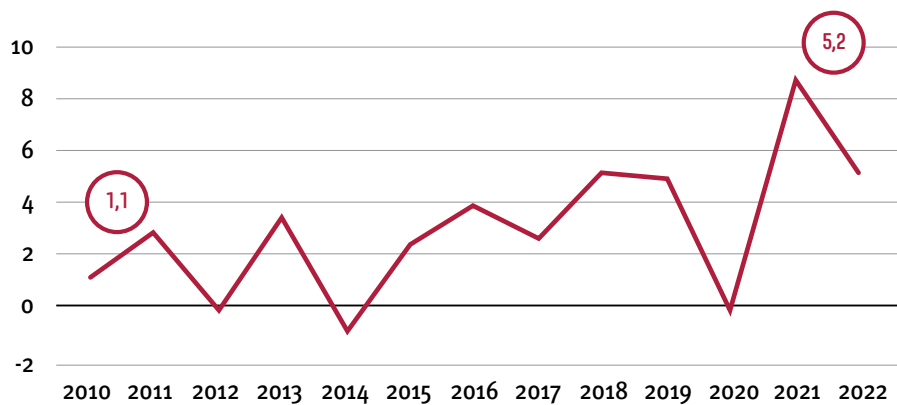


## ЦОР 8

Промовисати континуиран, инклузиван и одржив економски раст, пуну и продуктивну запосленост и достојанствен рад за све

### 8.1 Одржати економски раст по глави становника у складу са националним околностима, а у најмање развијеним земљама одржати раст бруто домаћег производа на нивоу од најмање 7% годишње

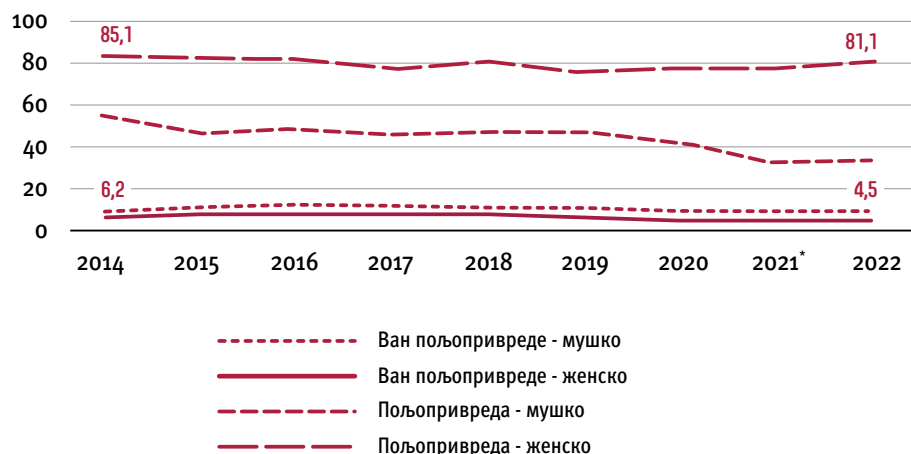
8.1.1 Годишња стопа раста реалног БДП-а по глави становника, 2010-2022. (%)



Извор: Статистика националних рачуна, РЗС

### 8.3 Промовисати развојно оријентисане политике које подржавају продуктивне активности, стварање достојанствених послова, предузетништво, креативност и иновативност и подстицати формализацију и раст микропредузећа, односно малих и средњих предузећа, укључујући и приступ финансијским услугама

8.3.1 Удео неформалне запослености у укупној запослености, према секторима и полу, 2014-2022.\* (%)



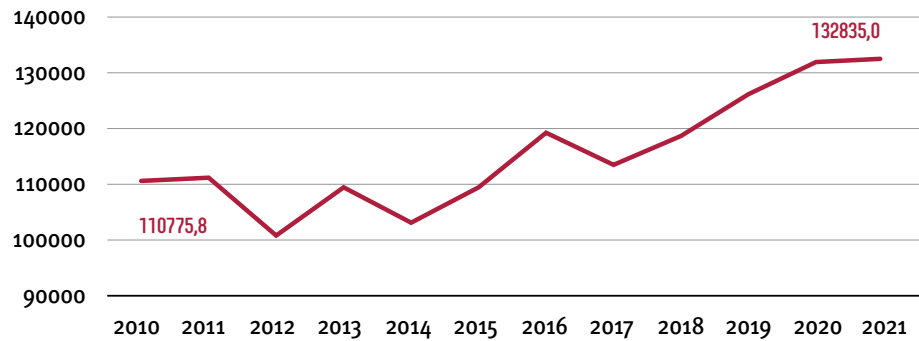
Извор: Анкета о радној снази, РЗС

\* Прекид серије од 2021.

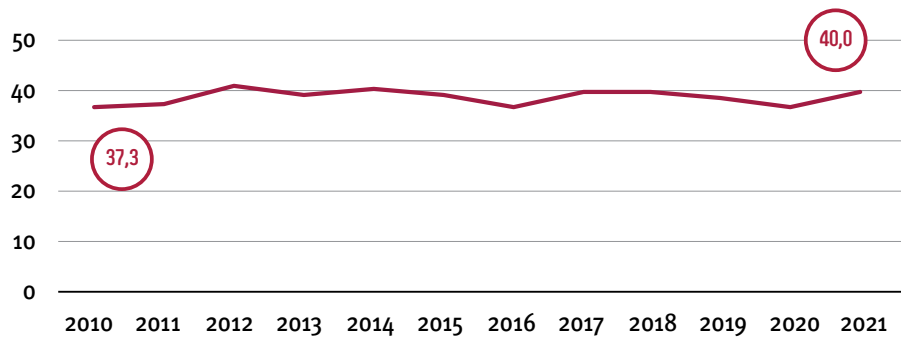


### 8.4 Прогресивно унапредити, до 2030, глобалну ефикасност ресурса у потрошњи и производњи и уложити напоре да се економски раст раздвоји од деградације животне средине у складу са 10-годишњим оквиром програма одрживе потрошње и производње, уз водећу улогу развијених земаља

8.4.2a Домаћа потрошња материјала, 2010-2021. (хиљада тона)



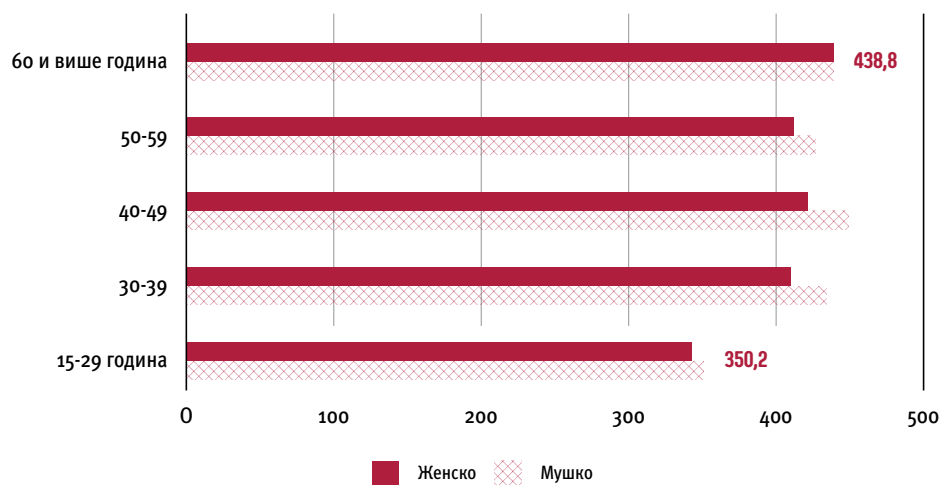
8.4.2b Продуктивност ресурса, 2010-2021. (РСД/kg)



Извор: Статистика и рачуни животне средине, РЗС

### 8.5 До 2030. постићи пуну и продуктивну запосленост и достојанствен рад за све жене и мушкарце, укључујући и младе људе и особе са инвалидитетом, као и једнаку плату за рад једнаке вредности

8.5.1a Просечна зарада запослених по сату, према старости и полу (РСД), 2018.



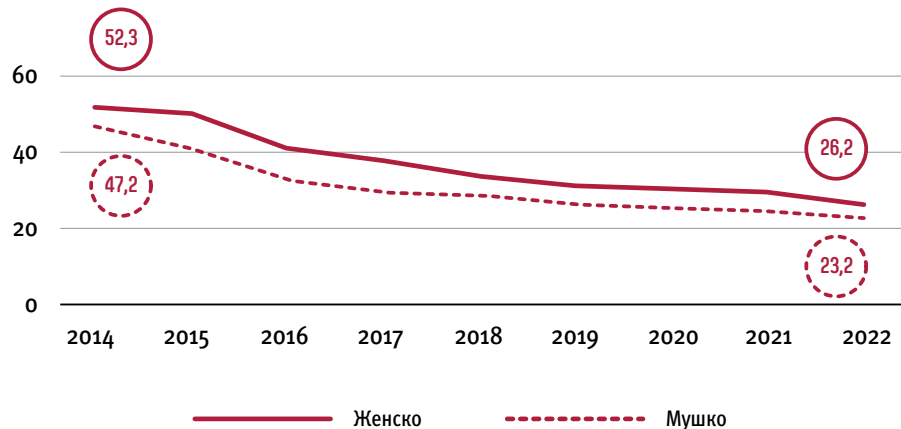


### 8.5.1b Просечна зарада запослених по сату, према занимању и полу (РСД)\*, 2018.

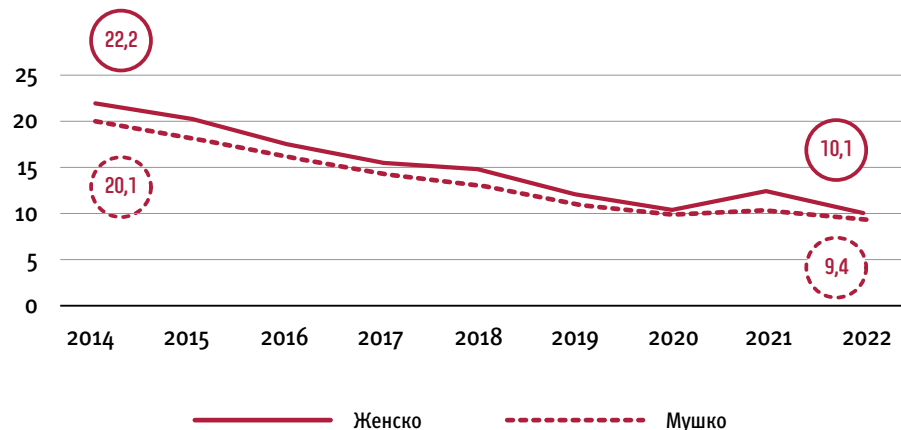


Извор: SES, P3C  
\*ISCO 08

### 8.5.2a Стопа незапослености, становништво старости 15-24 године, према полу, 2014-2022. (%)



### 8.5.2b Стопа незапослености, становништво старости 15-64 године, према полу, 2014-2022. (%)

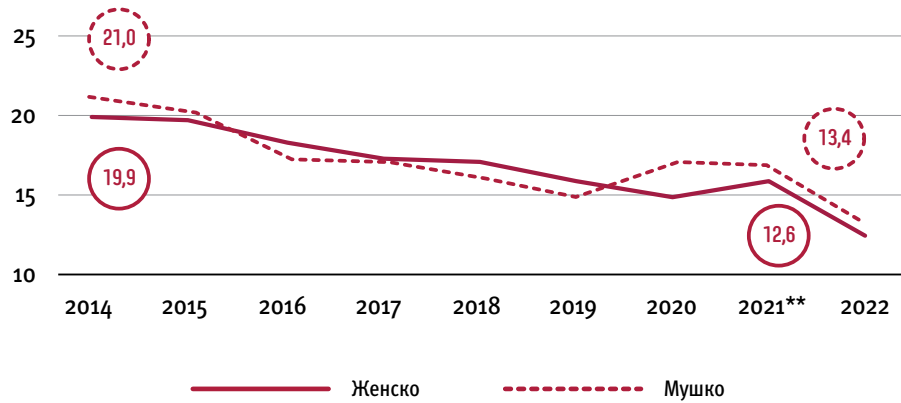


Извор: Анкета о радној снази, P3C



## 8.6 До 2020. битно смањити удео младих који нису запослени нити су у процесу образовања или обуке

8.6.1 Удео младих (старости 15-24 године) који нису обухваћени образовањем, запосленошћу или обуком, према полу\*, 2014-2022. (%)



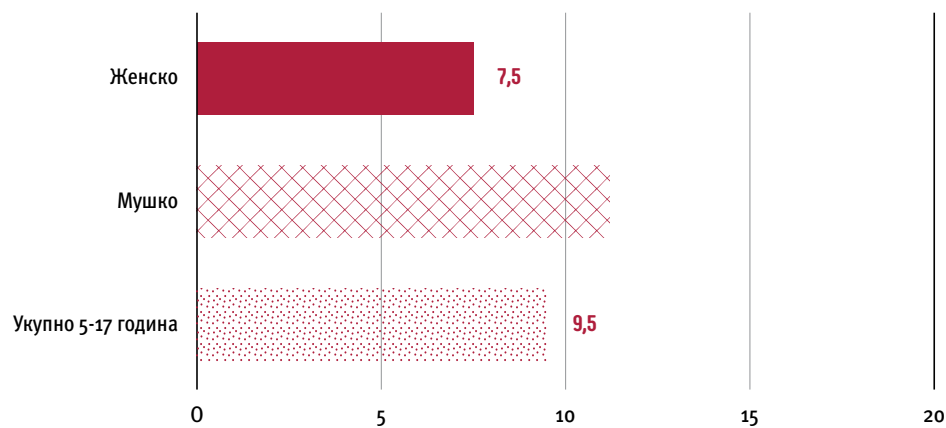
Извор: Анкета о радној снази, РЗС

\* NEET индикатор

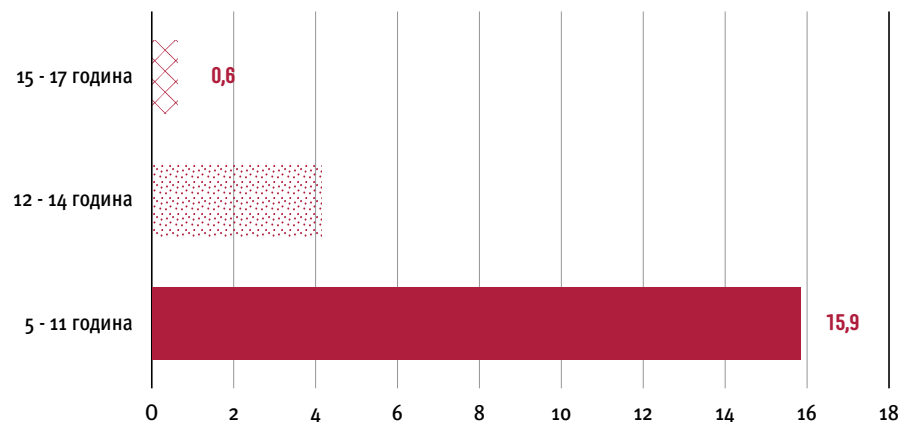
\*\* Прекид серије од 2021.

## 8.7 Предузимање хитних и ефикасних мера за искорењивање присилног рада; окончати савремено ропство и трговину људима и обезбедити забрану и отклањање најгорих облика дечијег рада, укључујући регрутовање и коришћење деце војника, а до 2025. окончати дечији рад у свим његовим облицима

8.7.1а Удео деце старости 5-17 година која су укључена у дечији рад, према полу, 2019. (%)



8.7.1б Удео деце старости 5-17 година која су укључена у дечији рад, према старости, 2019. (%)



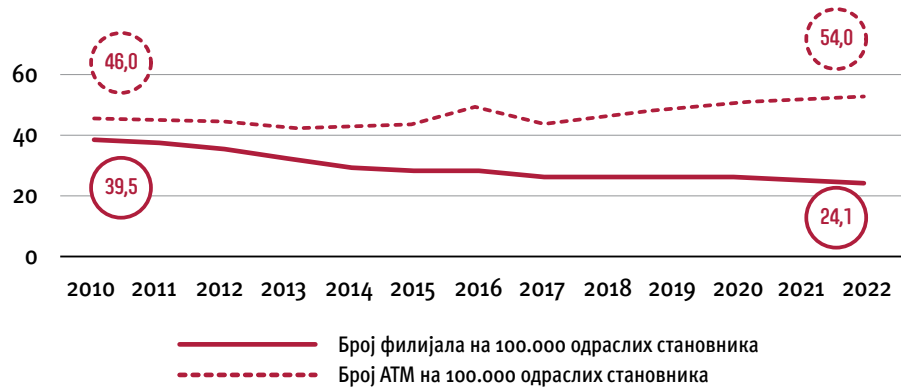
Извор: MICS - РЗС и УНИЦЕФ





## 8.10 Јачати капацитете домаћих финансијских институција како би се подстицала и ширила доступност банкарских, осигуравајућих и финансијских услуга за све

8.10.1 (а) Број филијала комерцијалних банака и (б) број аутоматизованих аутомата (АТМ) на 100.000 одраслих становника (15+), 2010-2022.



Извор: Народна банка Србије и Витална статистика, РЗС

## 8.b До 2020. развити и операционализовати глобалну стратегију за запошљавање младих и применити „Глобални пакт за запошљавање“ Међународне организације рада

8.b.1 Постојање развијене и операционализоване националне стратегије за запошљавање младих, као засебне стратегије или засебног дела у оквиру националне стратегије запошљавања\*, 2019-2022.

Година	Вредност
2019	3
2020	3
2021	3
2022	3

Извор: ILO процена

\* 0 - без стратегије; 1 - у процесу израде;

2 - развијена и усвојена; 3 - операционализована

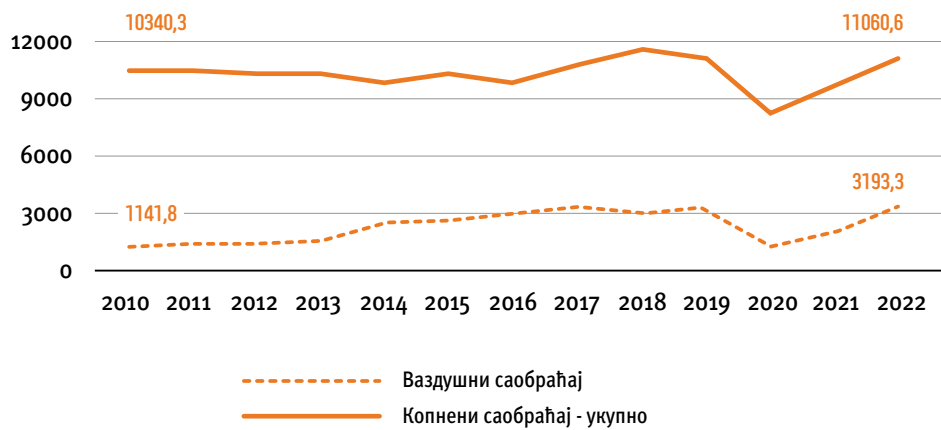


## ЦОР 9

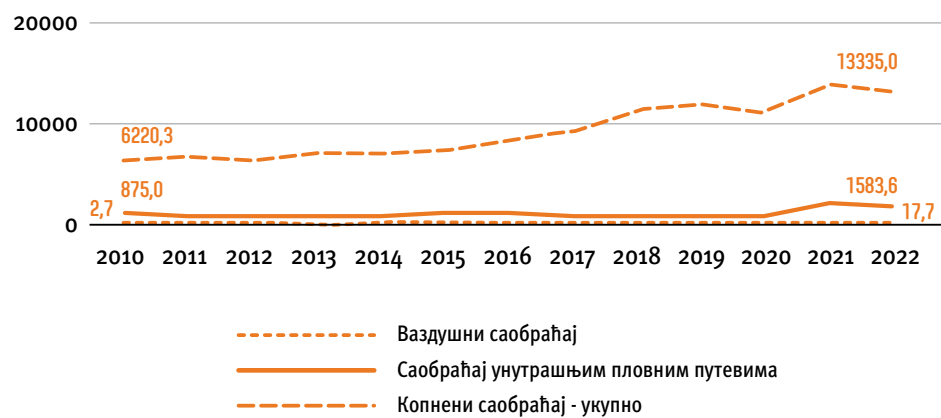
Изградити отпорну инфраструктуру, промовисати инклузивну и одрживу индустријализацију и подстицати иновације

**9.1 Развити квалитетну, поуздану, одрживу и отпорну инфраструктуру, укључујући регионалну и прекограничну инфраструктуру, како би се подржали економски развој и људско благостање, са фокусом на економски прихватљивом и једнаком приступу за све**

9.1.2a Обим путничког транспорта, према врсти транспорта, 2010-2022. (ркм, мил.)



9.1.2b Обим теретног транспорта, према врсти транспорта, 2010-2022. (tkm, мил.)

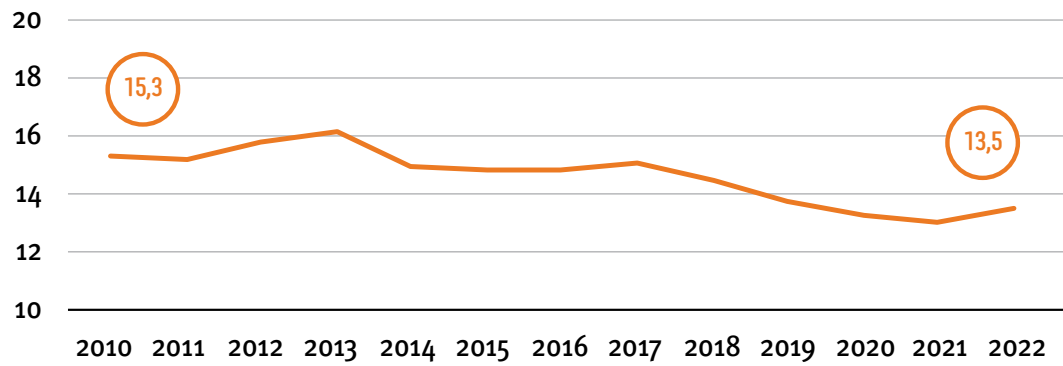


Извор: Статистика саобраћаја и телекомуникација, РЗС

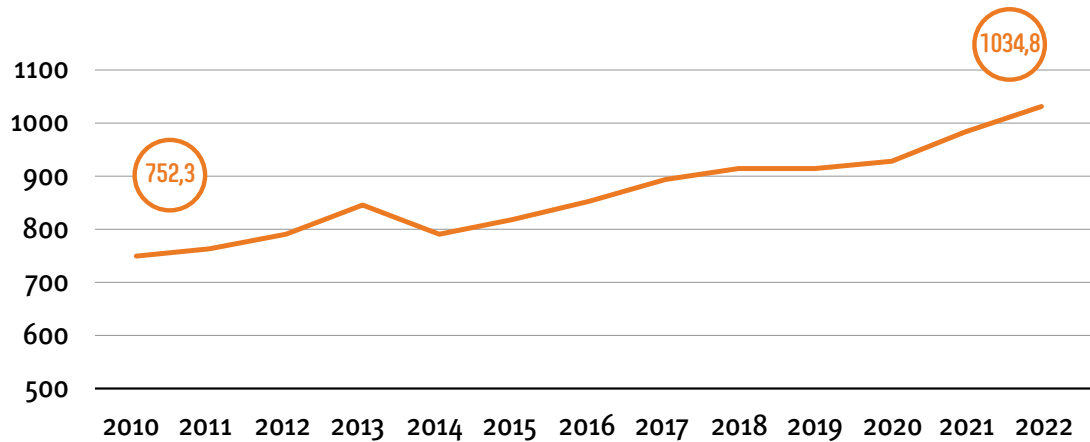


## 9.2 Промовисати инклузивну и одрживу индустријализацију и до 2030. значајно повећати удео индустрије у стопи запослености и бруто домаћем производу, у складу са националним околностима, а у најмање развијеним земљама удвостручити њен удео

9.2.1a Бруто додата вредност прерађивачке индустрије, учешће у БДП-у, 2010-2022. (%)

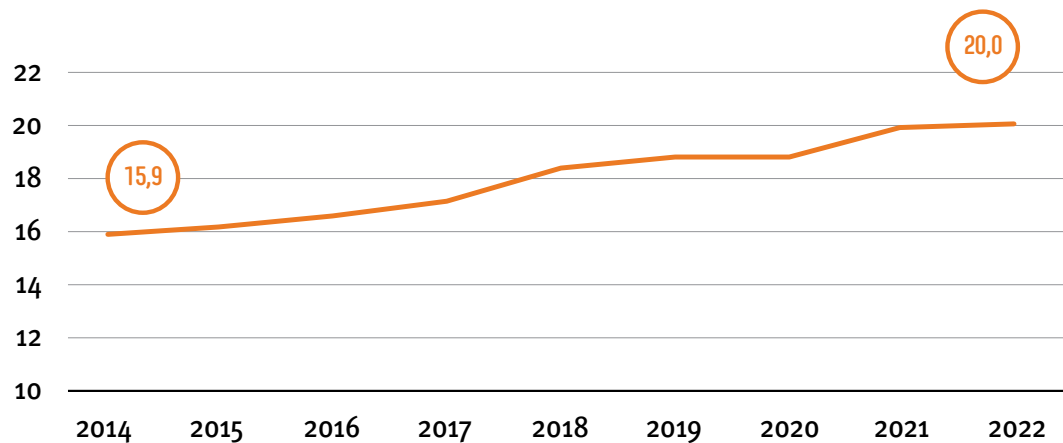


9.2.1b Бруто додата вредност прерађивачке индустрије по глави становника, 2010-2022. (USD у сталним ценама 2015)



Извор: Статистика националних рачуна, РЗС

9.2.2 Запосленост у производњи као удео у укупној запослености, 2014-2022. (%)

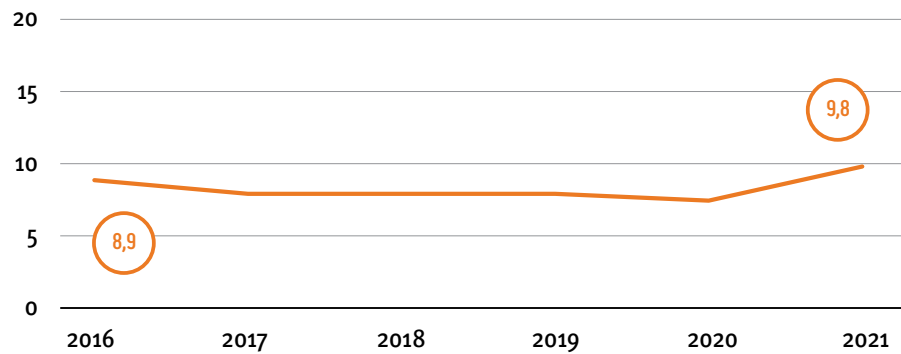


Извор: Анкета о радној снази, РЗС



### 9.3 Повећати приступ малих индустријских и осталих предузећа финансијским услугама, посебно у земљама у развоју, што обухвата и повољне кредите, и повећати њихову интеграцију у ланце вредности и у тржишта

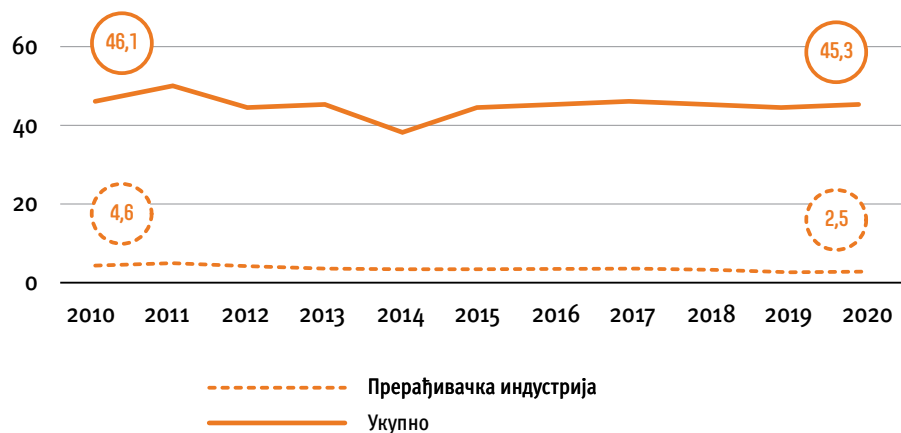
9.3.1 Удео малих индустријских предузећа у укупној додатој вредности прерађивачке индустрије, 2016-2021. (%)



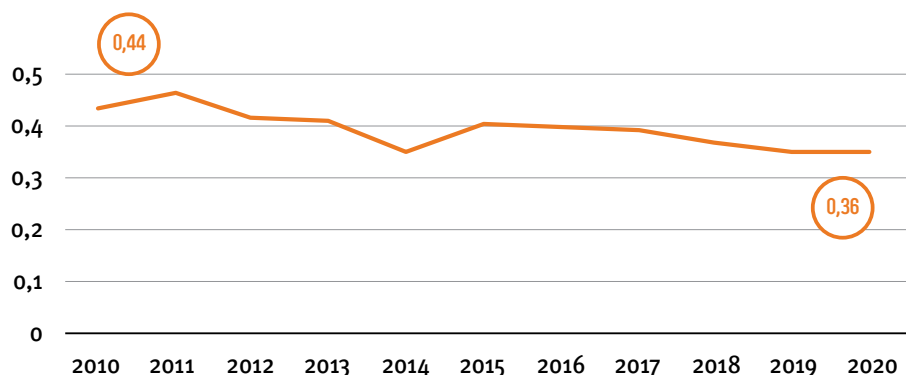
Извор: Евростат

### 9.4 До 2030. унапредити инфраструктуру и прилагодити индустрије како би постале одрживе, уз већу ефикасност у коришћењу ресурса и већим усвајањем чистих и еколошки исправних технологија и индустријских процеса, при чему ће све земље предузети активности у складу са својим одговарајућим капацитетима

9.4.1a Емисије CO<sub>2</sub> по јединици створене додате вредности: Емисије CO<sub>2</sub> из процеса сагоревања горива, 2010-2020. (милиона тона)

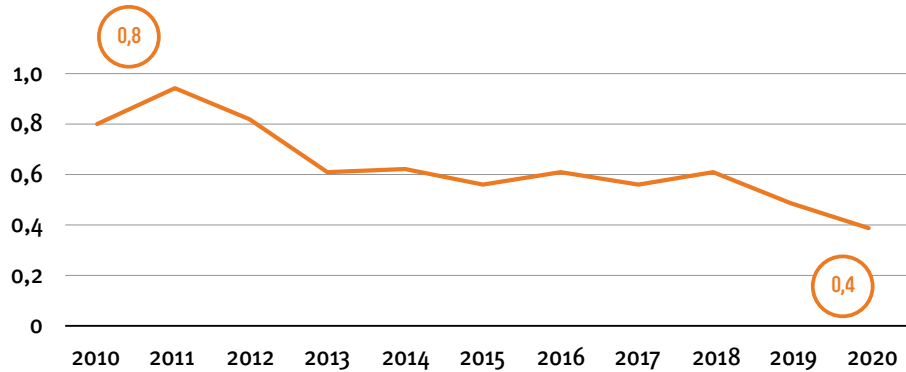


9.4.1b Емисије CO<sub>2</sub> по јединици створене додате вредности: Емисије CO<sub>2</sub> по јединици БДП-а, 2010-2020. (kg CO<sub>2</sub> по константи 2017 USD)





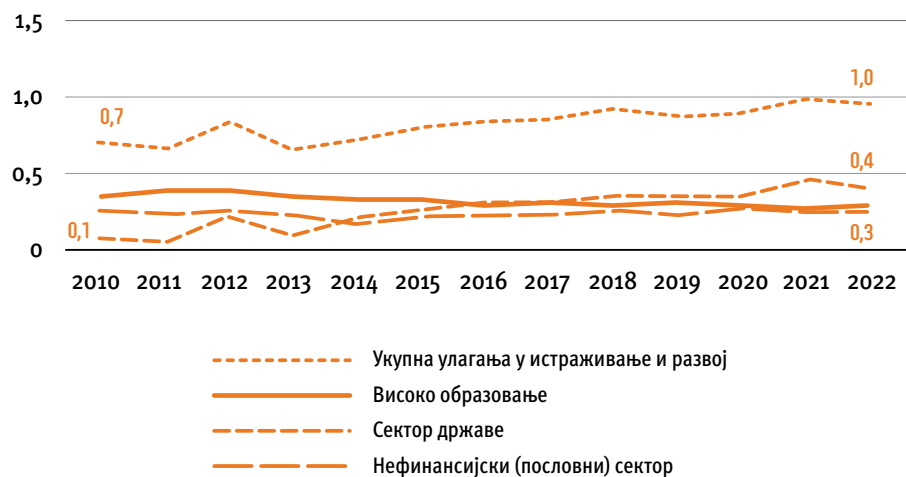
#### 9.4.1c Емисије CO<sub>2</sub> по јединици створене додате вредности: Емисије CO<sub>2</sub> по јединици додате вредности у области прерађивачке индустрије, 2010-2020. (kg CO<sub>2</sub> по константи 2015 USD)



Извор: Међународна агенција за енергију (IEA)

### 9.5 Унапредити научна истраживања, побољшати технолошке могућности индустријских сектора у свим земљама, посебно земљама у развоју, што подразумева да се до 2030. подстичу иновације и значајно повећа број запослених у области истраживања и развоја на милион људи, као и да се повећа јавна и приватна потрошња за истраживање и развој

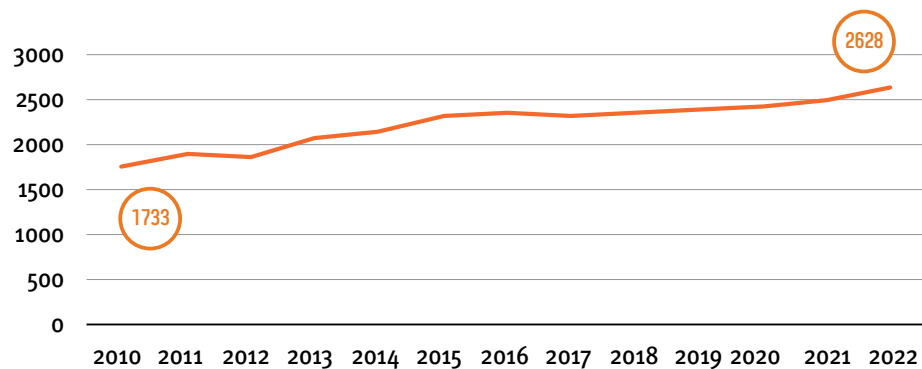
#### 9.5.1 Укупна улагања у истраживање и развој као удео у БДП-у, према секторима\*, 2010-2022. (%)



Извор: Статистика науке, технологије и иновација, РЗС

\* Приватни сектор - Податак је мањи од 0,5 од дате јединице мере

#### 9.5.2 Број истраживача (изражено као еквивалент запослености са пуним радним временом) на милион становника, 2010-2022.

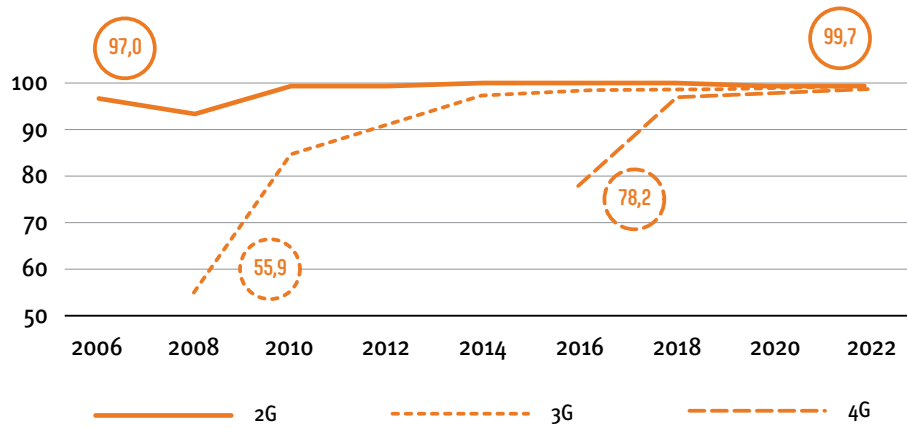


Извор: Статистика науке, технологије и иновација и Витална статистика, РЗС




### 9.с Значајно повећати приступ информационим и комуникационим технологијама и уложити напоре да се обезбеди универзалан и приуштив приступ интернету у најмање развијеним земљама до 2020. године

9.с.1 Удео становништва обухваћеног мобилном мрежом, према технологијама, 2006-2022. (%)



Извор: РАТЕЛ

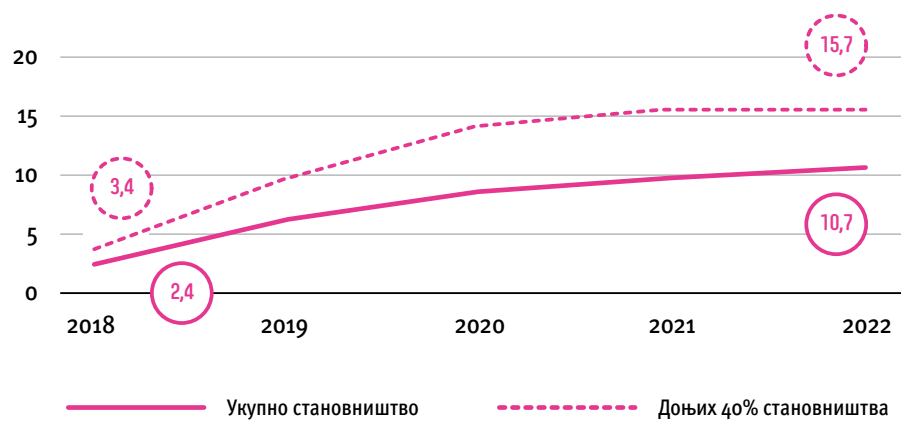


## ЦОР 10

Смањити неједнакост унутар и између држава

### 10.1 До 2030. прогресивно постићи и одржати раст прихода доњих 40% становништва по стопи вишој од националног просека

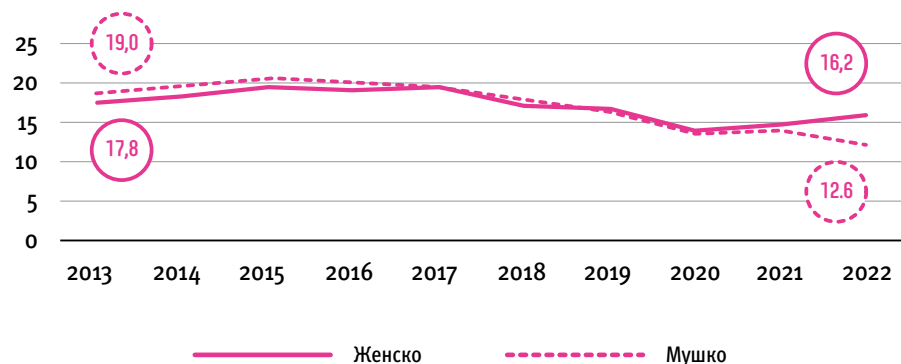
10.1.1 Стопе раста расположивог прихода по глави становника доњих 40% становништва и укупног становништва, 2018-2022. (%)



Извор: SILC, РЗС

### 10.2 До 2030. оснажити и промовисати социјалну, економску и политичку инклузију свих, без обзира на старост, пол, инвалидитет, расу, етничку припадност, порекло, религију или економски и неки други статус

10.2.1 Удео становништва чији је расположиви приход нижи од 50% медијане еквивалентног прихода, према полу, 2013-2022. (%)

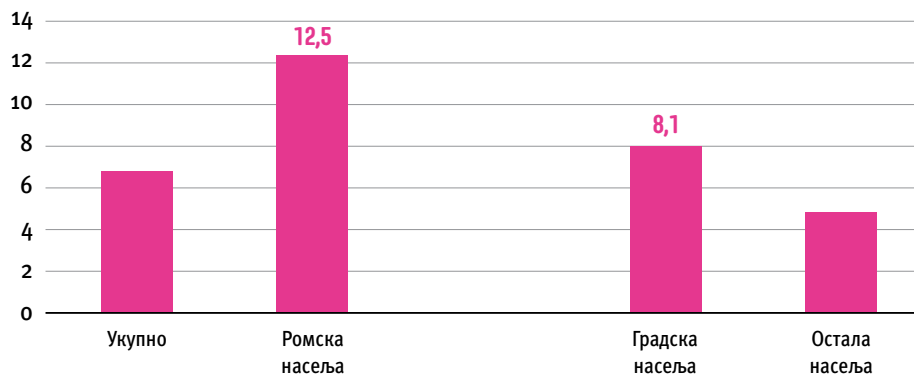


Извор: SILC, РЗС



### 10.3 Осигурати једнаке могућности и смањити неједнакост исхода, укључујући елиминисањем дискриминаторних закона, политика и пракси и промовисањем одговарајућег законодавства, политика и деловања у том погледу

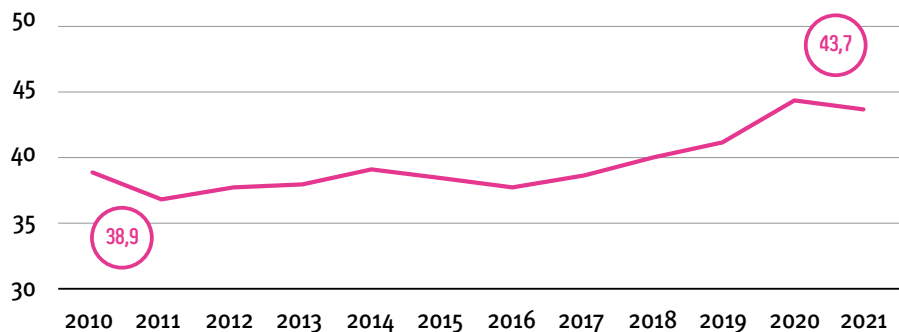
10.3.1 Удео становништва које је изјавило да је током претходних 12 месеци имало осећај да је дискриминисано или узнемиравано по неком основу дискриминације која је забрањена према међународном праву људских права, 2019.\* (%)



Извор: MICS - РЗС и УНИЦЕФ  
\*Жене старости 15-49 година

### 10.4 Усвојити политике, посебно фискалне, политике у области зарада и социјалне заштите, и прогресивно постићи већу равноправност

10.4.1 Удео прихода од рада у БДП-у, 2010-2021. (%)



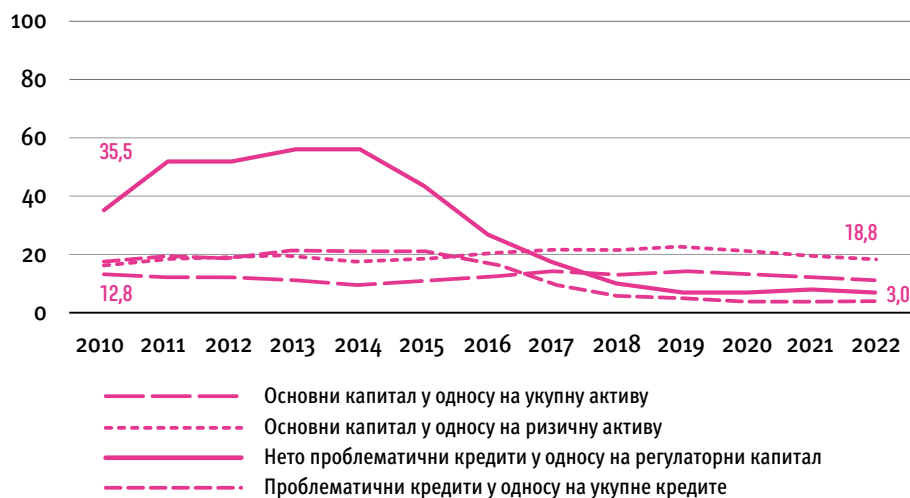
Извор: Статистика националних рачуна, РЗС





## 10.5 Побољшати регулисање и праћење глобалних финансијских тржишта и институција те појачати примену тих прописа

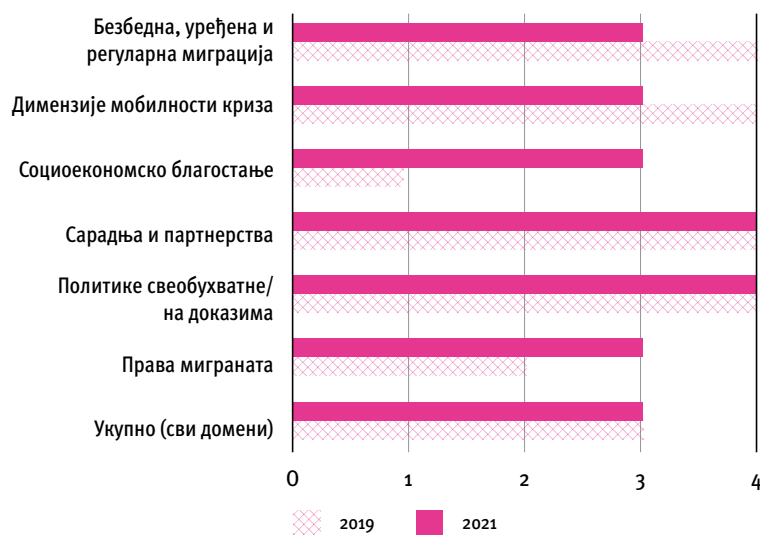
### 10.5.1 Индикатори финансијске стабилности, 2010-2022. (%)



Извор: Народна банка Србије

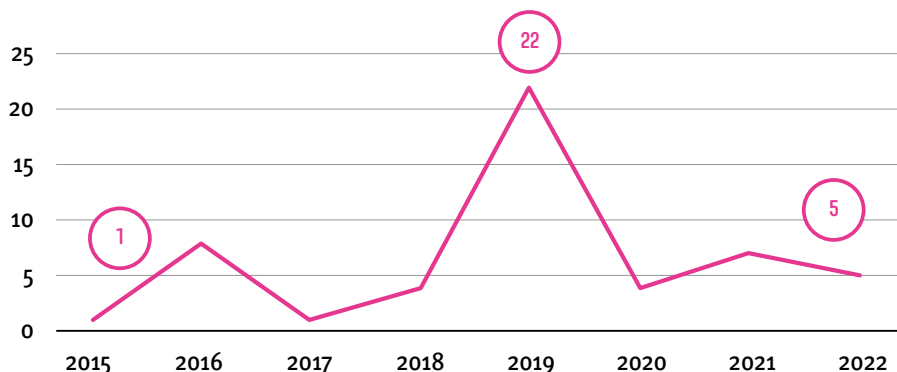
## 10.7 Олакшати уређену, безбедну, регуларну и одговорну миграцију и мобилност људи, укључујући примену планираних и добро вођених миграционих политика

### 10.7.2 Миграционе политике које олакшавају уређену, безбедну, регуларну и одговорну миграцију и мобилност људи, 2019. и 2021. (оцена)



Извор: Међународна организација за миграције (ИОМ) и Одељење Уједињених нација за економска и социјална питања (UN DESA)

### 10.7.3 Број људи који су умрли или нестали у процесу миграције ка међународној дестинацији, 2015-2022.

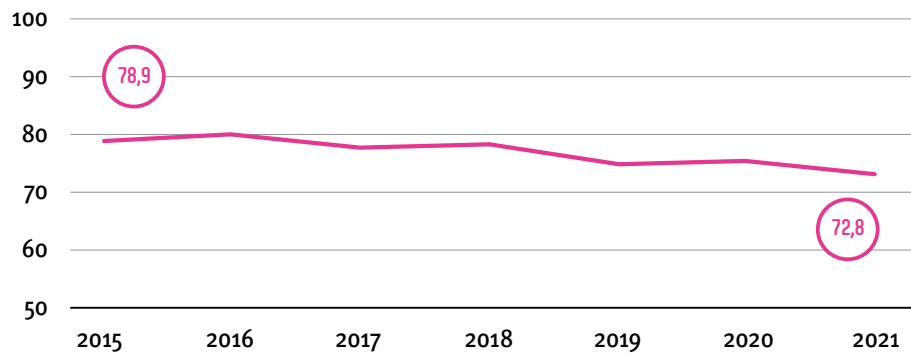


Извор: Међународна организација за миграције (ИОМ) - Пројекат несталих миграната



## 10.а Примењивати принцип специјалног и диференцијалног третмана за земље у развоју, посебно за најмање развијене земље, у складу са споразумима Светске трговинске организације

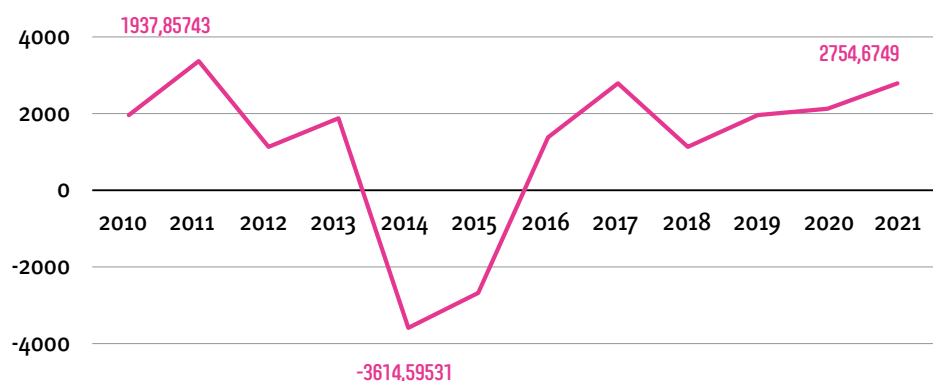
10.а.1 Удео тарифних линија које се примењују на увоз из најмање развијених земаља и земаља у развоју са нултим царинама, 2015-2021. (%)



Извор: ИТС/UNCTAD/WTO база података

## 10.б Подстицати званичну развојну помоћ и финансијске токове, укључујући директне стране инвестиције, за државе у којима постоји највећа потреба, а посебно за најмање развијене земље, афричке земље, мале острвске државе у развоју и земље у развоју које немају излаз на море, у складу са њиховим националним плановима и програмима

10.б.1 Укупни финансијски токови за развој, према примаоцима и државама донаторима, као и по врсти токова (нпр. званична развојна помоћ, директне стране инвестиције и други токови), 2010-2021. (мил. тренутних USD)



Извор: OECD

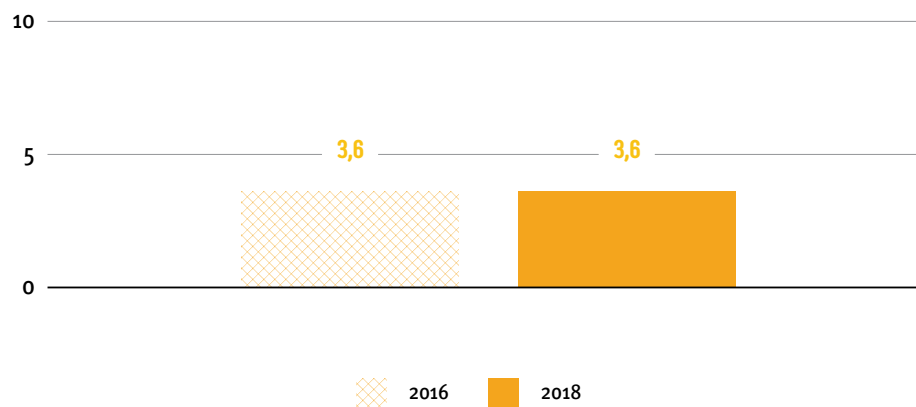


## ЦОР 11

Учинити градове и људска насеља инклузивним, безбедним, отпорним и одрживим

### 11.1 До 2030. осигурати да сви имају приступ адекватном, безбедном и приступачном становању и основним услугама, унапредити неусловна насеља

11.1.1 Удео градског становништва које живи у неусловним насељима, нестандартним насељима, или неадекватним стамбеним условима, 2016. и 2018. (%)



Извор: Програм Уједињених нација за насеља (UN-Habitat)

### 11.5 До 2030. значајно смањити број смртних случајева, број угрожених људи и директне економске губитке у односу на глобални бруто домаћи производ изазван катастрофама, укључујући и оне повезане са водом, усмеравајући пажњу на заштиту сиромашних и оних у стањима рањивости

11.5.1a Смртни случајеви, нестала лица и лица директно погођена катастрофама на 100.000 становника (=1.5.1a=13.1.1a)

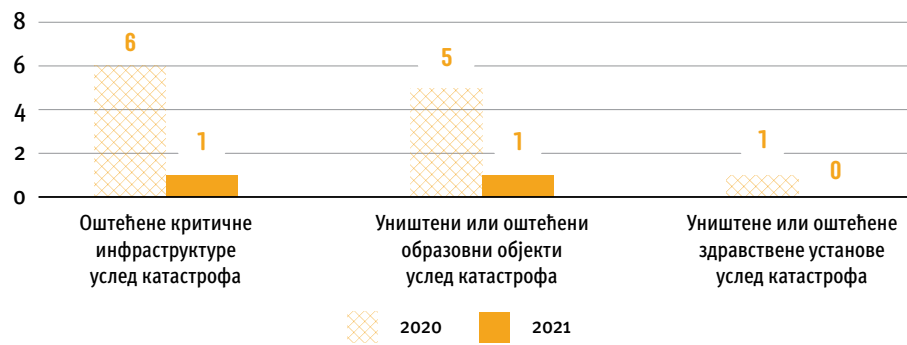
11.5.1b Смртни случајеви, нестала лица и лица директно погођена катастрофама (=1.5.1b=13.1.1b)

11.5.2a Директни економски губици узроковани катастрофама у односу на глобални БДП (%) (= 1.5.2a)

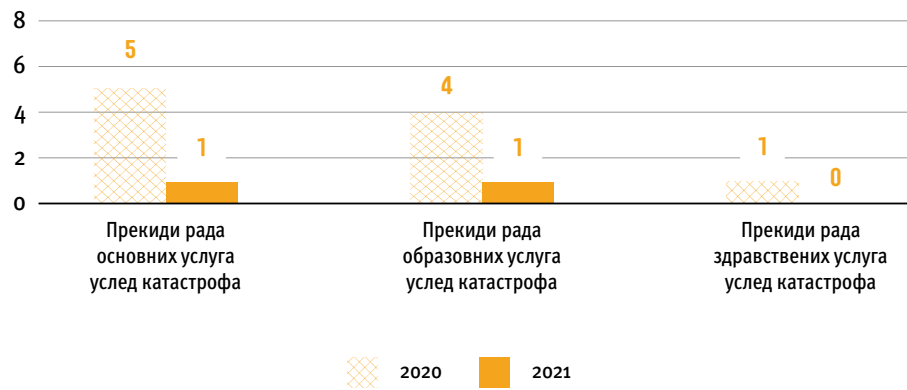
11.5.2b Директни економски губици узроковани катастрофама (USD) (= 1.5.2b)



### 11.5.3а Оштећења на кључним инфраструктурама, 2020. и 2021. (број)



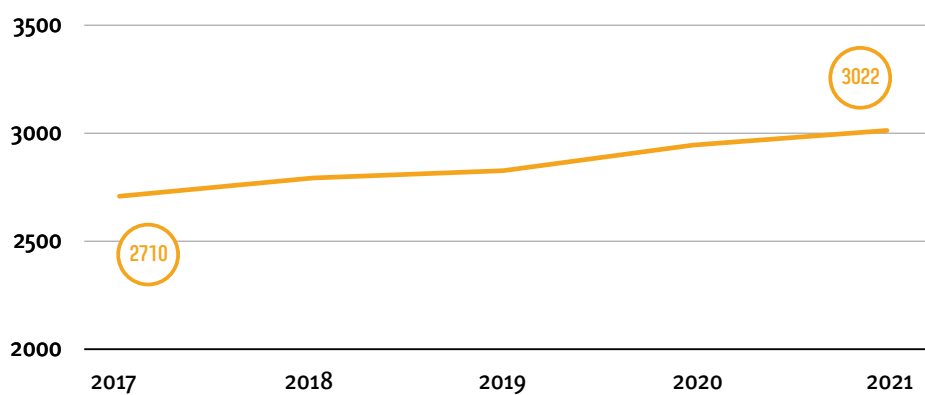
### 11.5.3б Број прекида основних услуга услед катастрофа, 2020. и 2021.



Извор: UNDRR

## 11.6 До 2030. смањити негативан утицај градова на животну средину мерен по глави становника, са посебном пажњом на квалитет ваздуха и управљање отпадом на општинском и другим нивоима

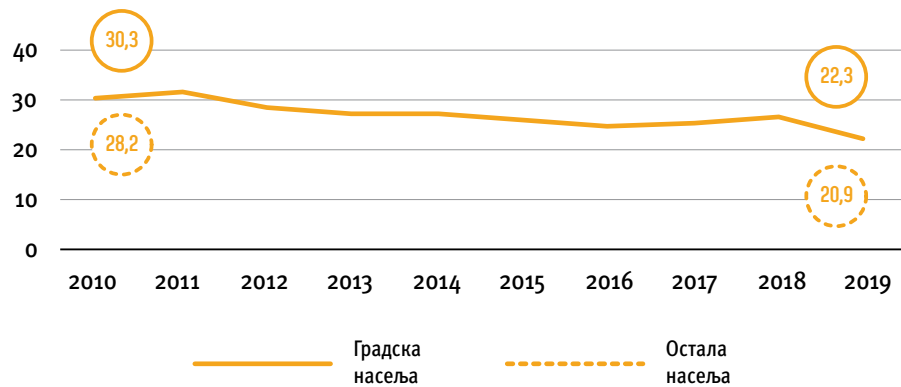
### 11.6.1 Укупно произведени комунални отпад, 2017-2021. (хиљада тона)



Извор: SEPA



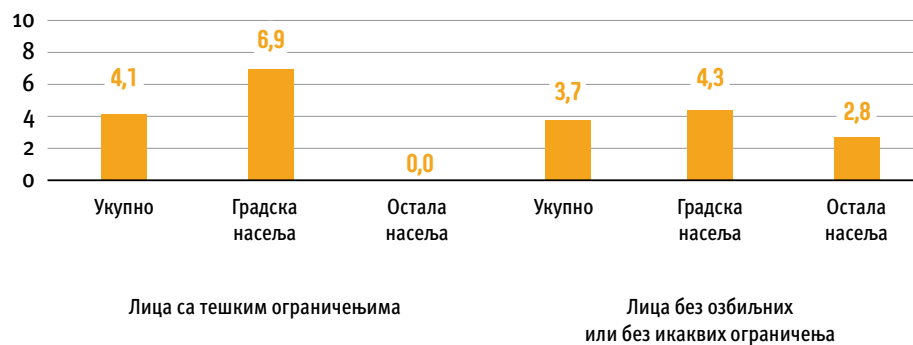
### 11.6.2 Годишње средње вредности суспендованих честица (нпр. PM2.5 и PM10) у градовима (пондерисан број становника), према типу насеља, 2010-2019. ( $\mu\text{g}/\text{m}^3$ )



Извор: Светска здравствена организација

### 11.7 До 2030. омогућити универзални приступ безбедним, инклузивним и приступачним зеленим и јавним површинама, посебно за жене и децу, старија лица и особе са инвалидитетом

#### 11.7.2 Удео жена које су жртве физичког или сексуалног узнемиравања током претходних 12 месеци, према здравственим ограничењима и типу насеља, 2021. (%)



Извор: Истраживања о безбедности и квалитету живота жена (EU-GBV), РЗС

### 11.a Подржати позитивне економске, социјалне и еколошке везе између урбаних, периферних и руралних области оснаживањем националног и регионалног развојног планирања

#### 11.a.1 Број земаља које имају националне урбане политике или планове регионалног развоја који (а) одговарају на динамику становништва (б) осигуравају уравнотежен територијални развој и (с) повећавају локални фискални простор, 2020.

Година	Оцена
2020	1

Извор: Програм Уједињених нација за насеља (UN-Habitat)  
(1 = Да; 0 = Не)




**11.b До 2020. значајно повећати број градова и људских насеља који усвајају и примењују интегрисане политике и планове усмерене ка инклузији, ефикасности ресурса, ублажавања и прилагођавања климатским променама, отпорности на елементарне непогоде, такође развити и применити, у складу са Сендаи оквиром за смањење ризика од будућих катастрофа 2015 - 2030, холистичко управљање ризицима од елементарних непогода на свим нивоима**

11.b.1 Број земаља које усвајају и примењују националне стратегије смањења ризика од катастрофа у складу са Сендаи оквиром за смањење ризика од катастрофа 2015-2030. године - Оцена усвајања и примене (=1.5.3=13.1.2)

11.b.2a Удео локалних самоуправа које усвајају и примењују стратегије за смањење ризика од катастрофа на локалном нивоу у складу са националним стратегијама смањења ризика од катастрофа (=1.5.4a=13.1.3a)

11.b.2b Број локалних самоуправа које усвајају и примењују стратегије за смањење ризика од катастрофа на локалном нивоу у складу са националним стратегијама смањења ризика од катастрофа (=1.5.4b=13.1.3b)



## ЦОР 12

Обезбедити одрживе образце потрошње и производње

### 12.1 Спровести Десетогодишњи оквир програма за одрживу потрошњу и производњу, у коме ће учествовати све земље, а развијене земље ће преузети руководећу улогу, узимајући у обзир степен развоја и капацитете земаља у развоју

12.1.1 Број земаља које развијају, усвајају или спроводе инструменте политике чији је циљ подршка преласку на одрживу потрошњу и производњу

12.1.1а Национални акциони планови за одрживу потрошњу и производњу (ОПП) или ОПП укључена као приоритет или циљ у националне политике, 2021.

Година	Оцена
2021	1

(1 = Да; 0 = Не)

12.1.1 б Инструменти политике за одрживу потрошњу и производњу, 2021.

Година	Оцена	Инструменти политике
2021	1	Макро политике
2021	1	Регулаторни и правни инструменти
2021	1	Добровољне шеме и шеме саморегулације

(1 = Да; 0 = Не)

12.1.1с Број политика, инструмената и механизма за одрживу потрошњу и производњу, 2021.

Година	Број
2021	10

Извор: SEPA



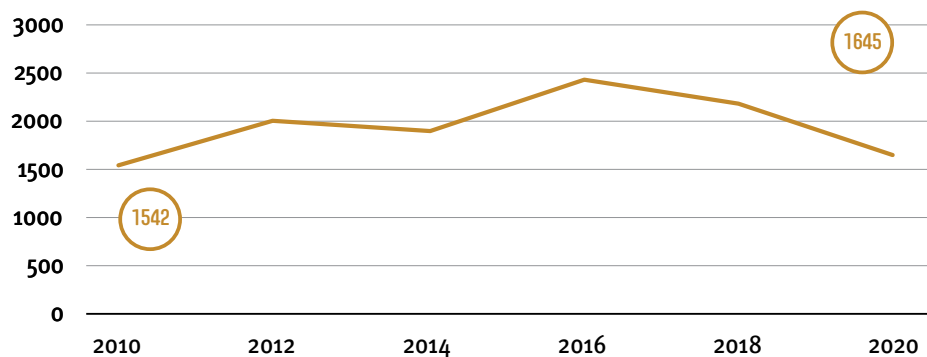
## 12.2 До 2030. постићи одрживо управљање и ефикасно коришћење природних ресурса

12.2.2a Домаћа потрошња материјала (=8.4.2a)

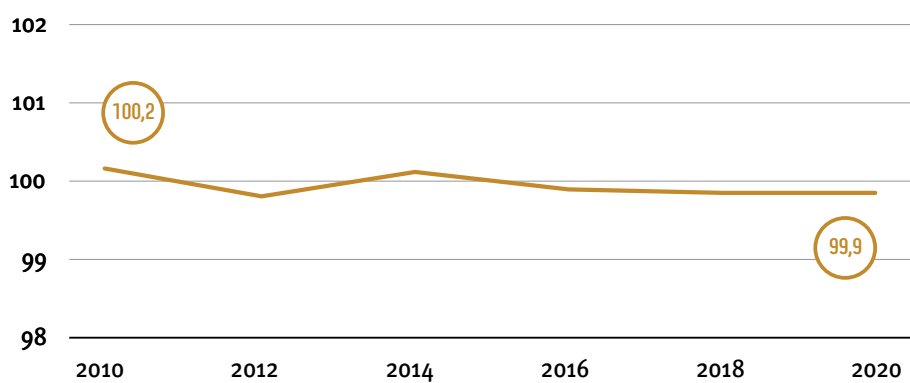
12.2.2b Продуктивност ресурса (=8.4.2b)

## 12.4 До 2020. постићи еколошки исправно управљање хемикалијама и свим врстама отпада током читавог њиховог употребног циклуса, у складу са договореним међународним оквирима, и значајно смањити њихово испуштање у ваздух, воду и земљиште како би се што више умањили њихови негативни утицаји на здравље људи и животну средину

12.4.2a Створени опасни отпад по глави становника, 2010-2020. (кг по глави становника)



12.4.2b Третирани или одложени опасни отпад, 2010-2020. (%)



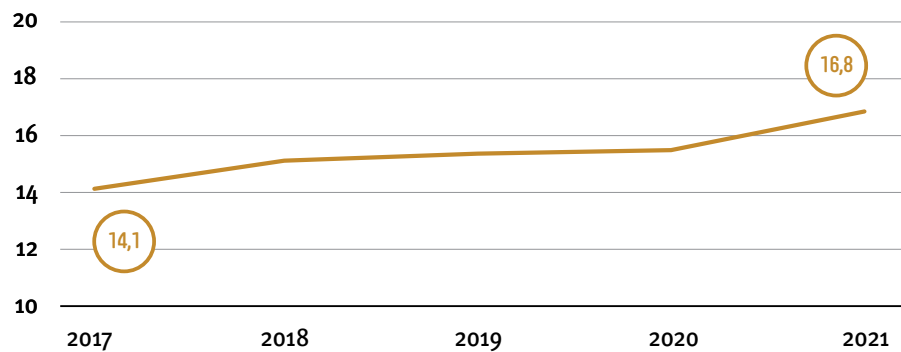
Извор: SEPA и РЗС





## 12.5 До 2030. значајно смањити производњу отпада кроз превенцију, редукцију, рециклирање и поновно коришћење

### 12.5.1 Национална стопа рециклирања комуналног отпада, 2017-2021. (%)



Извор: SEPA

## 12.b Развијати и примењивати алате за праћење утицаја одрживог развоја на одрживи туризам који ствара радна места и промовише локалну културу и производе

### 12.b.1 Имплементација стандардних рачуноводствених алата за праћење економских и еколошких аспеката одрживости туризма, 2018-2020.

Алати за праћење економских и еколошких аспеката туризма			
Година	Број табела	SEEA табеле	TSA табеле
2018	2	2	0
2019	2	2	0
2020	2	2	0

Извор: Статистика угоститељства и туризма, РЗС



## ЦОР 13

Предузети хитну акцију у борби против климатских промена и њихових последица

### **13.1 Оснажити отпорности адаптивни капацитет на опасности повезане са климатским условима и природним катастрофама у свим земљама**


13.1.1а Смртни случајеви, нестала лица и лица директно погођена катастрофама на 100.000 становника (=1.5.1а=11.5.1а)

13.1.1б Смртни случајеви, нестала лица и лица директно погођена катастрофама (=1.5.1б=11.5.1б)

13.1.2 Број земаља које усвајају и примењују националне стратегије смањења ризика од катастрофа у складу са Сендаи оквиром за смањење ризика од катастрофа 2015-2030. године - Оцена усвајања и примене (=1.5.3=11.б.1)

13.1.3а Удео локалних самоуправа које усвајају и примењују стратегије за смањење ризика од катастрофа на локалном нивоу у складу са националним стратегијама смањења ризика од катастрофа (=1.5.4а=11.б.2а)

13.1.3б Број локалних самоуправа које усвајају и примењују стратегије за смањење ризика од катастрофа на локалном нивоу у складу са националним стратегијама смањења ризика од катастрофа (=1.5.4б=11.б.2б)



## ЦОР 14

Очувати и одрживо користити океане,  
мора и морске ресурсе за одржив развој

### 14.b Обезбедити приступ морским ресурсима и тржиштима за мале професионалне рибаре

14.b.1 Степен спровођења правног/регулаторног/институционалног оквира који препознаје и штити права малих рибњака, 2020.

Година	Оцена
2020	4

Извор: FAO  
(1 = најнижи; 5 = највиши)

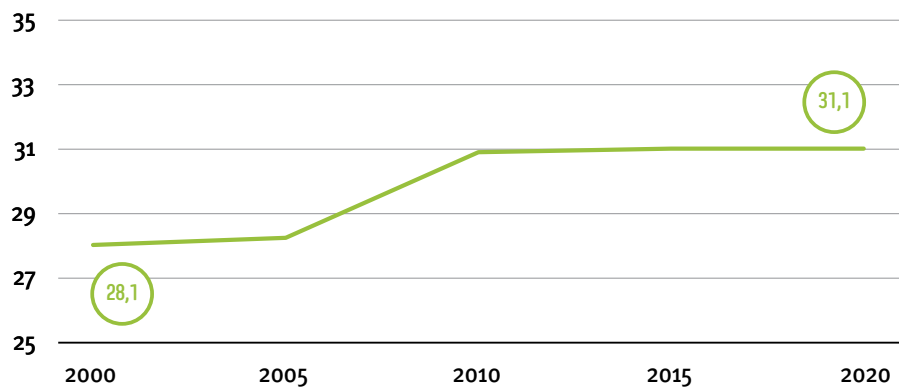


## ЦОР 15

Заштитити, обнављати и промовисати одрживо коришћење копнених екосистема, одрживо управљати шумама, борити се против дезертификације, зауставити и преокренути процес деградације земљишта и зауставити губитак биодиверзитета

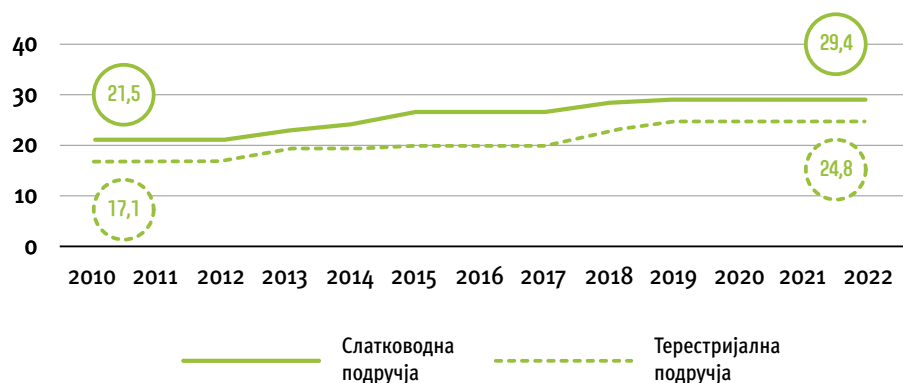
**15.1 До 2020. осигурати очување, обнову и одрживо коришћење копнених и унутрашњих слатководних екосистема и њиховог окружења, посебно шума, мочварног земљишта, планина и исушеног земљишта, у складу са обавезама према међународним споразумима**

15.1.1 Површина под шумама као удео у укупној копненој површини, 2000-2020. (%)



Извор: FAO

15.1.2 Удео локација важних за копнени и слатководни биодиверзитет, које су обухваћене заштићеним подручјима, према врсти екосистема, 2010-2022. (%)

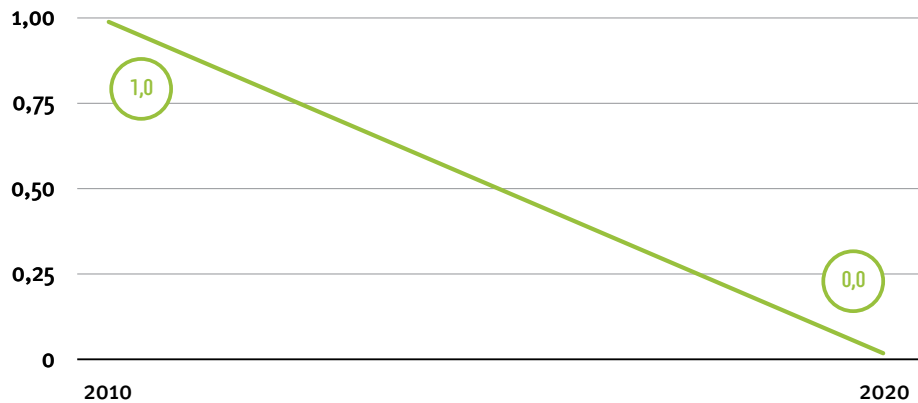


Извор: SEPA

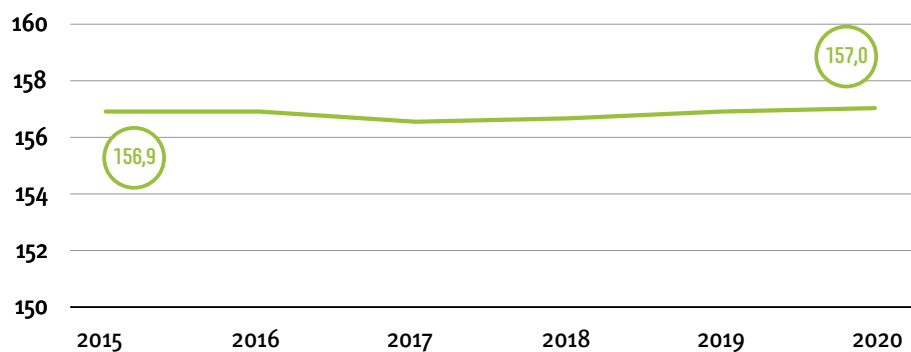


## 15.2 До 2020. промовисати имплементацију одрживог управљања свим врстама шума, зауставити крчење шума, обновити уништене шуме и повећати пошумљавање на глобалном нивоу

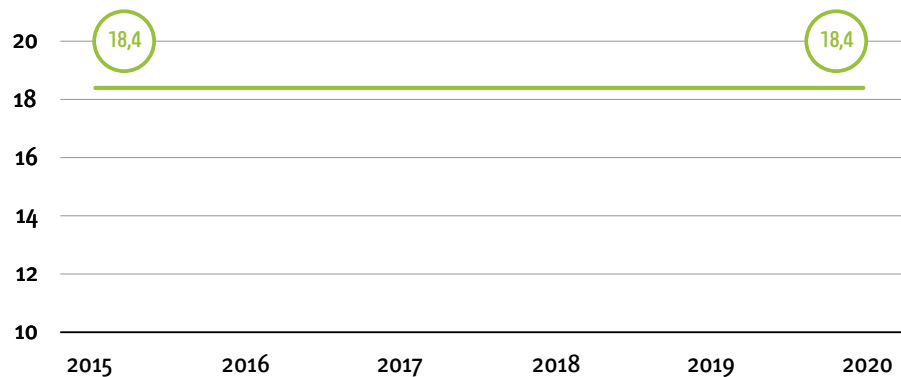
15.2.1a Напредак ка одрживом управљању шумама: Годишња стопа промене шумског подручја, 2010. и 2020. (%)



15.2.1b Напредак ка одрживом управљању шумама: Надземна биомаса у шуми, 2015-2020. (тона по хектару)

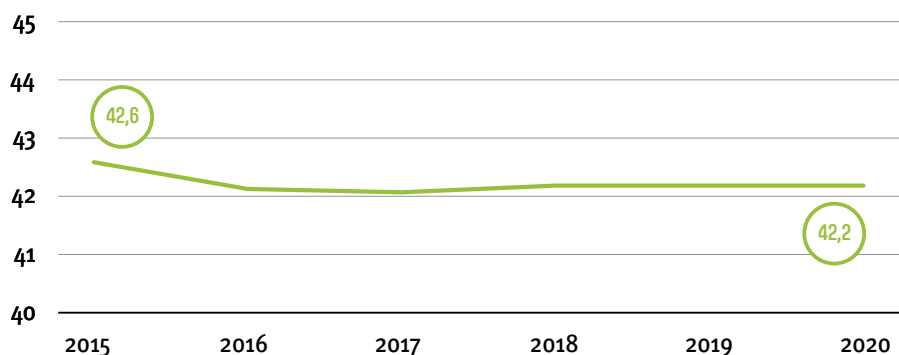


15.2.1c Напредак ка одрживом управљању шумама: Удео шумске површине која се налази унутар законом утврђених заштићених подручја, 2015-2020. (%)

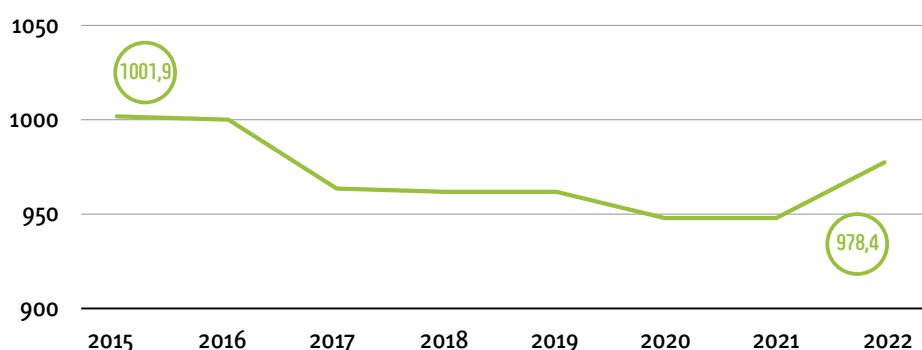




### 15.2.1d Напредак ка одрживом управљању шумама: Процент шумске површине према дугорочном плану газдовања шумама, 2015-2020. (%)



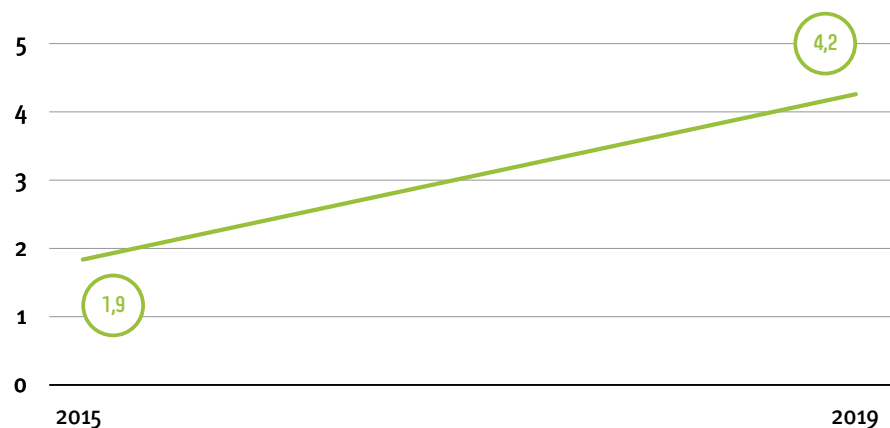
### 15.2.1e Напредак ка одрживом управљању шумама: Шумско подручје у оквиру независно верификоване шеме сертификације за газдовање шумама, 2015-2022. (хиљаде хектара)



Извор: FAO

## 15.3 До 2020. борити се против дезертификације, обнављати деградирано земљиште и тло, укључујући земљиште под утицајем дезертификације, суша и поплава, и тежити да се у свету неутрализује деградација земљишта

### 15.3.1 Удео деградираног земљишта у укупним копненим површинама, 2015. и 2019. (%)



Извор: UNCCD



## 15.6 Промовисати праведну и једнаку расподелу користи која проистиче из коришћења генетских ресурса и промовисати одговарајући приступ таквим ресурсима, како је договорено на међународном нивоу

15.6.1 Број земаља које су усвојиле законодавне, административне и политичке оквире за обезбеђивање праведне и равноправне расподеле користи

15.6.1a Државе стране потписнице Међународног уговора о биљним генетичким ресурсима за храну и пољопривреду (PGRFA), 2022.

Година	Оцена
2022	1

(1 = Да; 0 = Не)

15.6.1b Државе стране потписнице Протокола из Нагоје, 2022.

Година	Оцена
2022	1

(1 = Да; 0 = Не)

15.6.1c Државе које су поднеле извештај о законодавним, административним и политичким оквирима кроз он-лајн систем извештавања о придржавању Међународног уговора о биљним генетичким ресурсима за храну и пољопривреду, 2022.

Година	Оцена
2022	1

(1 = Да; 0 = Не)

15.6.1d Државе које су поднеле извештај о законодавним, административним и политичким оквирима Централној институцији за размену специјализованих информација о приступу и подели користи насталих коришћењем генетичких ресурса, 2022.

Година	Оцена
2022	1

(1 = Да; 0 = Не)

15.6.1e Укупан број пријављених стандардних споразума о трансферу материјала (SMTA) којима се преносе биљни генетски ресурси за храну и пољопривреду у земљу (број), 2022.

Година	Оцена
2022	108

Извор: УН база података



## 15.9 До 2020. интегрисати вредности екосистема и биодиверзитета у национално и локално планирање, развојне процесе, стратегије за смањење сиромаштва и извештаје

15.9.1a Успостављени национални циљеви у складу са/слични Аичи циљу 2 за биодиверзитет из Стратешког плана за биодиверзитет 2011-2020 у националним стратегијама и акционим плановима за биодиверзитет и напредак у извештавању према тим циљевима, 2022.

Година	Оцена
2022	1

(1 = Да; 0 = Не)

15.9.1b Интеграција биодиверзитета у националне системе рачуноводства и извештавања, дефинисаних као примена система еколошко-економског рачуноводства, 2022.

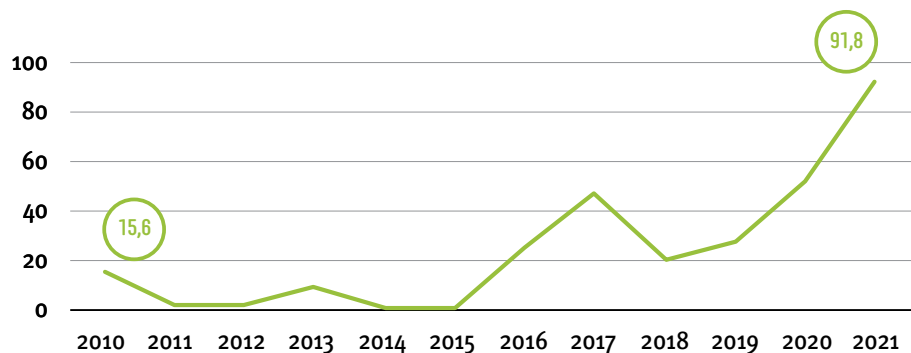
Година	Оцена
2022	1

(1 = Да; 0 = Не)

Извор: УН база података

## 15.a Мобилисати и значајно повећати финансијска средства из свих извора ради очувања и одрживог коришћења биодиверзитета и екосистема

15.a.1 Званична развојна помоћ за очување и одрживо коришћење биодиверзитета и екосистема, 2010-2021. (мил. USD)



Извор: OECD

## 15.b Мобилисати значајна средства из свих извора и на свим нивоима како би се финансирало одрживо управљање шумама и пружили одговарајући подстицаји земљама у развоју за унапређење таквог управљања, укључујући очување и пошумљавање

15.b.1 Званична развојна помоћ за очување и одрживо коришћење биодиверзитета и екосистема (=15.a.1)



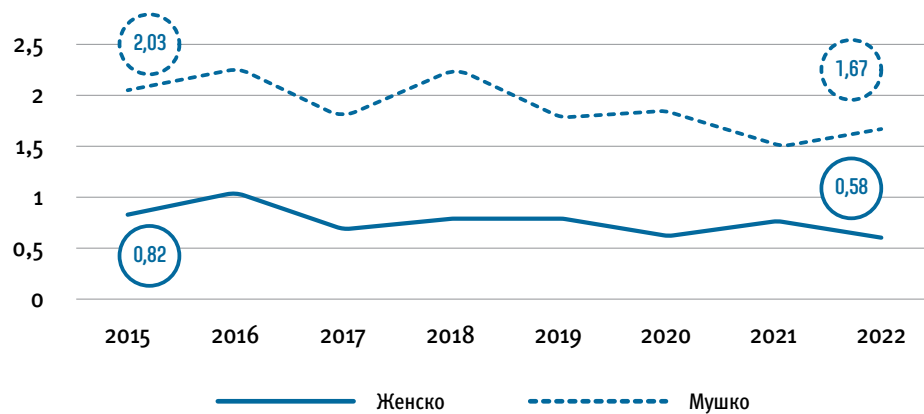


## ЦОР 16

Промовисати мирољубива и инклузивна друштва за одрживи развој, обезбедити приступ правди за све, и изградити делотворне, одговорне и инклузивне институције на свим нивоима

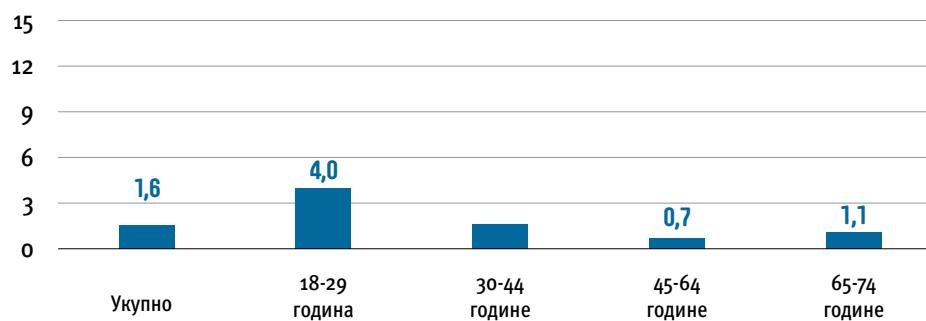
### 16.1 Свуда значајно смањити све облике насиља и са њима повезане стопе смртних случајева

16.1.1 Број жртава намерних убистава на 100.000 становника, према полу, 2015-2022.



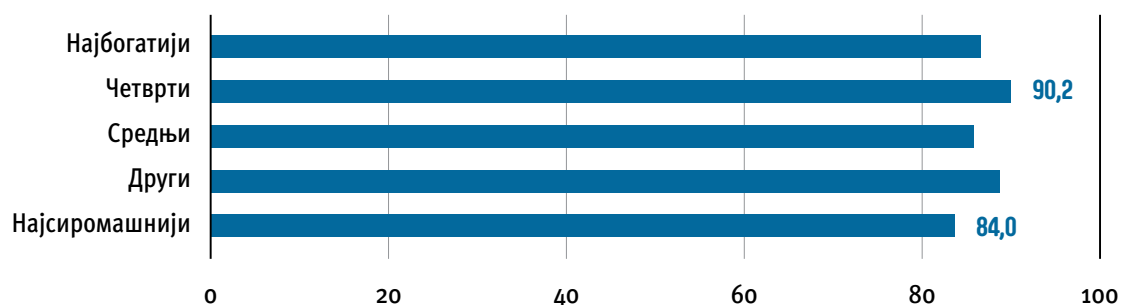
Извор: Министарство унутрашњих послова

16.1.3 Удео жена старости 18-74 године које су биле жртве физичког или сексуалног злостављања, у претходних 12 месеци, према старости, 2021. (%)



Извор: Истраживања о безбедности и квалитету живота жена (EU-GBV), РЗС

16.1.4 Удео становништва које се осећа безбедно да се креће сâмо у близини места где живи, према квинтилима благостања, 2019.\* (%)

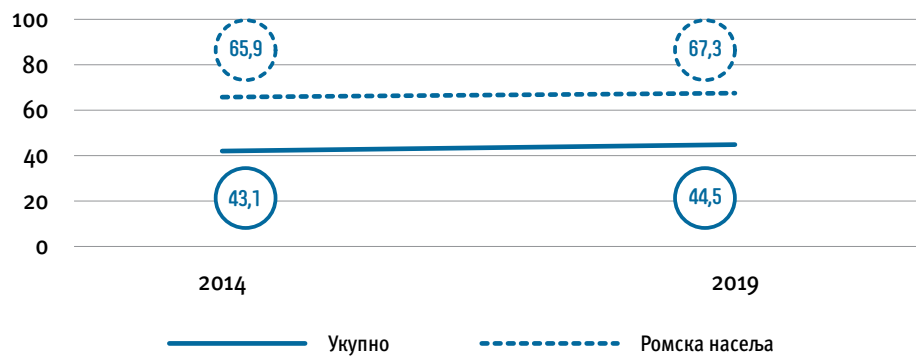


Извор: MICS - РЗС и УНИЦЕФ  
\*Жене старости 15-49 година



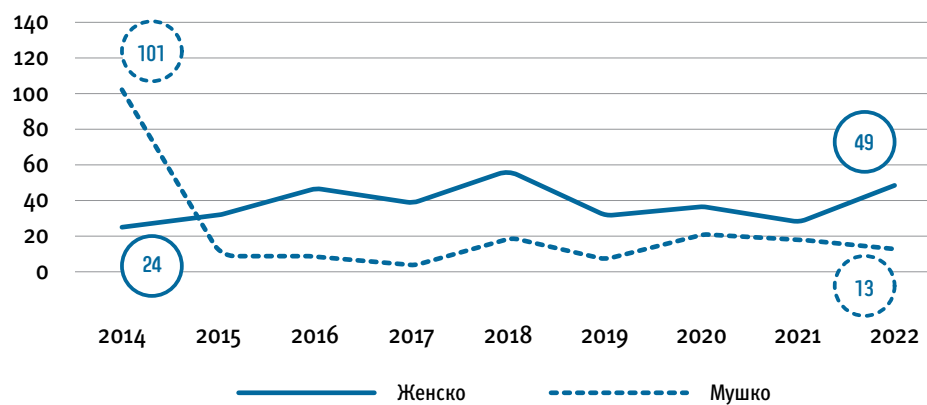
## 16.2 Окончати злоупотребу, експлоатацију, трговину и све облике насиља и тортуре над децом

16.2.1 Удео деце старости 1-14 година која су током протеклог месеца искусила било какво физичко кажњавање и/или психолошку агресију од стране старатеља, 2014. и 2019. (%)

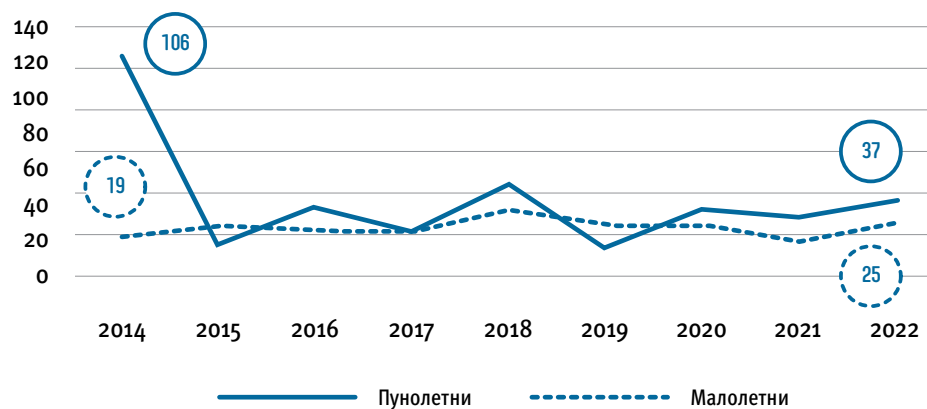


Извор: MICS - РЗС и УНИЦЕФ

16.2.2а Број жртава трговине људима, према полу, 2014-2022.



16.2.2б Број жртава трговине људима, према старости, 2014-2022.



Извор: Центар за заштиту жртава трговине људима



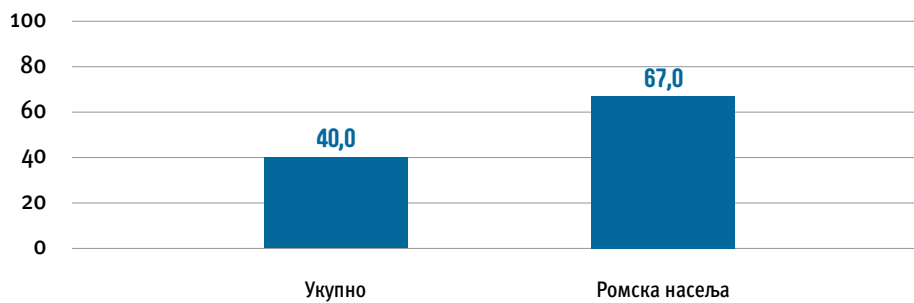
16.2.3 Удео младих жена старости 18-29 година које су до узраста од 18 година биле изложене сексуалном насиљу, 2021. (%)

Година	Удео
2021	1,3

Извор: Истраживања о безбедности и квалитету живота жена (EU-GBV), РЗС

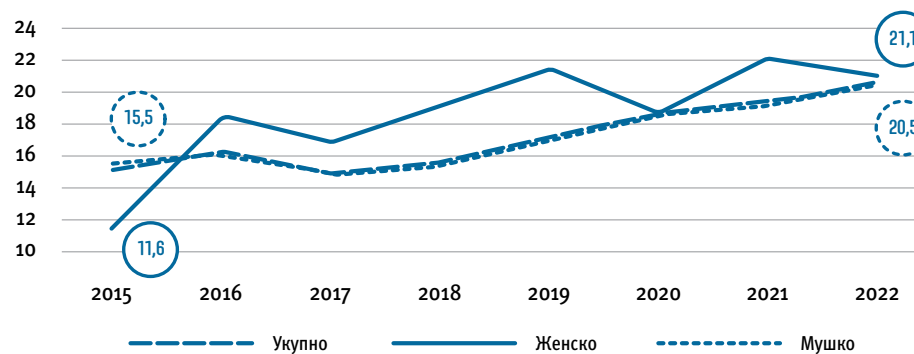
### 16.3 Промовисати владавину права на националном и међународном нивоу и осигурати једнак приступ правди за све

16.3.1 Удео жртава насиља у претходних 12 месеци које су пријавиле своју виктимизацију надлежним органима или другим званично признатим механизмима за решавање конфликта, 2019.\* (%)



Извор: MICS - РЗС и УНИЦЕФ  
\*Жене старости 15-49 година

16.3.2 Неосуђени притвореници као удео женске, мушке и свеукупне затворске популације, 2015-2022. (%)



Извор: Министарство правде



## 16.5 Значајно смањити корупцију и подмићивање у свим њиховим појавним облицима

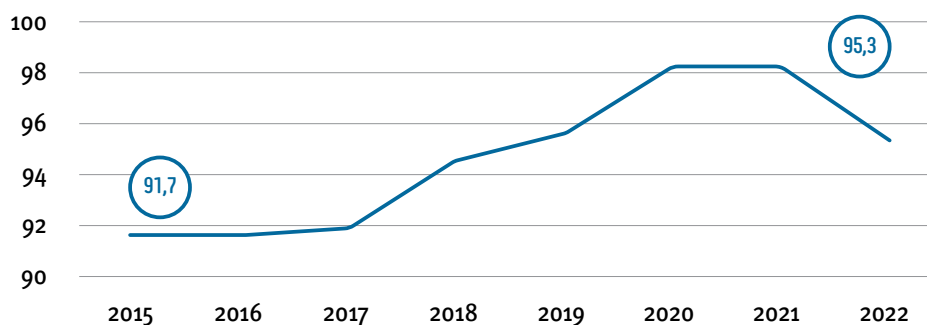
16.5.1 Удео лица која су имала најмање један контакт са јавним службеником и која су дала мито јавном службенику, или од којих је јавни службеник тражио мито током претходних 12 месеци, према полу, 2010. (%)



Извор: Корупција у Србији: искуство грађана, РЗС и UNODC

## 16.6 Развити делотворне, одговорне и транспарентне институције на свим нивоима

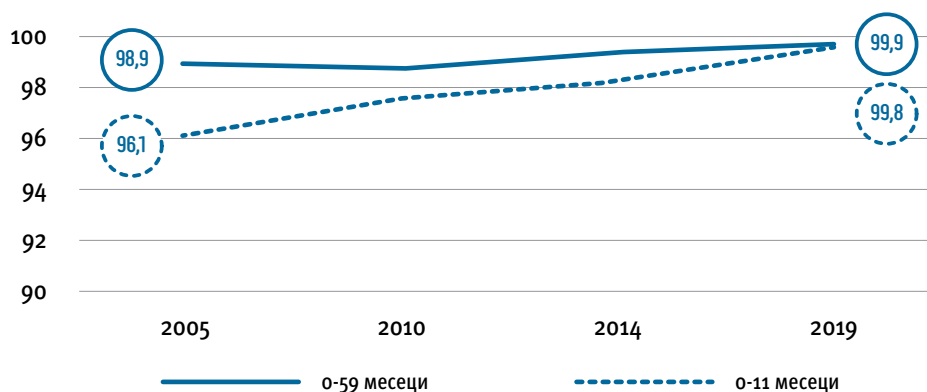
16.6.1 Примарни државни расходи као удео у оригинално одобреном буџету, 2015-2022. (%)



Извор: Министарство финансија

## 16.9 До 2030. за све обезбедити законски идентитет, укључујући регистрацију приликом рођења

16.9.1 Удео деце старости до 5 година чије је рођење уписано у матичне књиге које води надлежни орган, према старости, 2005-2019. (%)



Извор: MICS - РЗС и УНИЦЕФ



## **16.b Промовисати и спроводити недискриминаторске законе и политике ради постизања одрживог развоја**

16.b.1 Удео становништва које је изјавило да је током претходних 12 месеци имало осећај да је дискриминисано или узнемиравано по неком основу дискриминације која је забрањена према међународном праву људских права (=10.3.1)

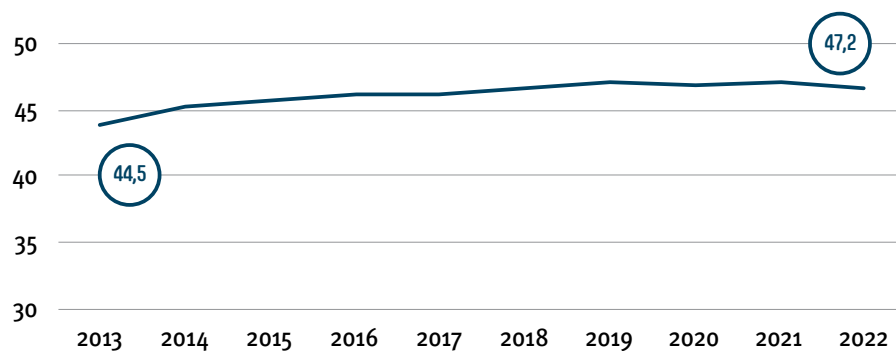


## ЦОР 17

Ојачати средства примене и ревитализовати глобално партнерство за одрживи развој

### 17.1 Појачати мобилизацију домаћих ресурса, између осталог и преко међународне подршке за земље у развоју, како би се унапредили домаћи капацитети за прикупљање пореза и осталих прихода

17.1.1 Укупни државни приходи као удео у БДП-у, 2013-2022. (%)



Извор: Статистика националних рачуна, РЗС

### 17.3 Мобилисати додатна финансијска средства из вишеструких извора за потребе земаља у развоју

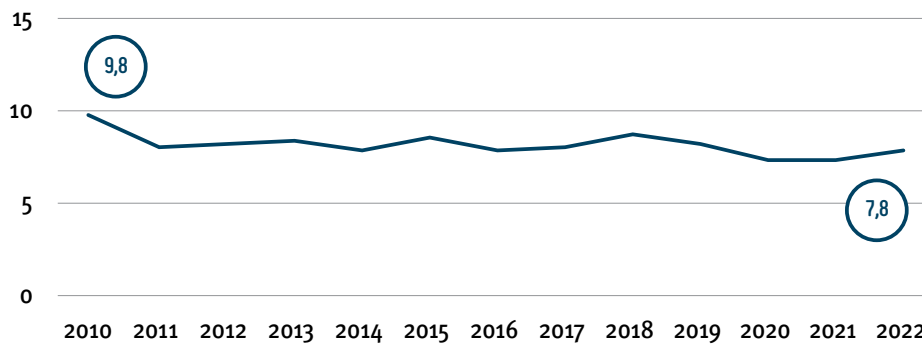
17.3.1d Стране директне инвестиције (СДИ) приливи (актива), 2010-2022. (мил. USD)



Извор: Народна банка Србије



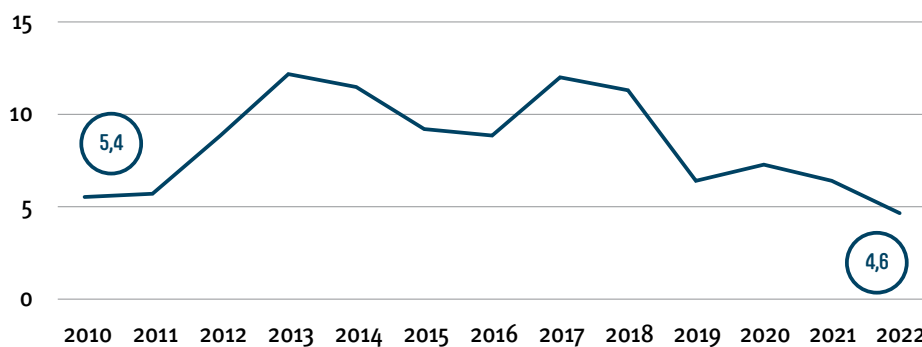
### 17.3.2 Износ дознака (USD) као удео у укупном БДП-у, 2010-2022. (%)



Извор: Народна банка Србије и Статистика националних рачуна, РЗС

## 17.4 Помоћи земљама у развоју да постигну дугорочну одрживост дугова кроз координисане политике усмерене ка очувању начина за финансирање дугова, отпис дугова и реструктурирање дугова на примерен начин и бавити се спољним дуговима високо задужених сиромашних земаља како би се умањиле последице дуговања

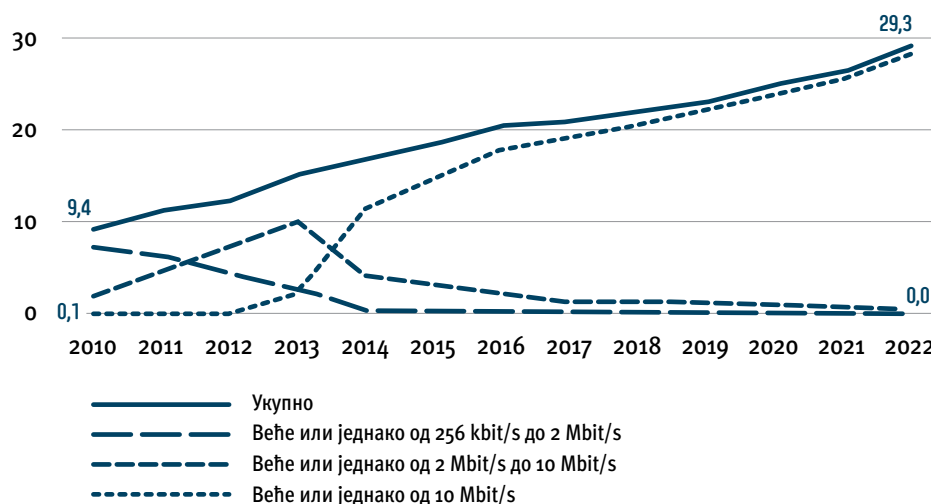
### 17.4.1 Отплата дуга као удео у извозу робе и услуга, 2010-2022. (%)



Извор: Народна банка Србије

## 17.6 Унапредити Сарадњу север–југ, југ–југ и триангуларну регионалну и међународну сарадњу у области науке, технологије и иновација, као и приступ овим областима, и унапредити дељење знања према узајамно договореним условима, између осталог и кроз унапређену координацију у оквиру постојећих механизма, а посебно на нивоу Уједињених нација, као и кроз глобалне механизме управљања технологијама

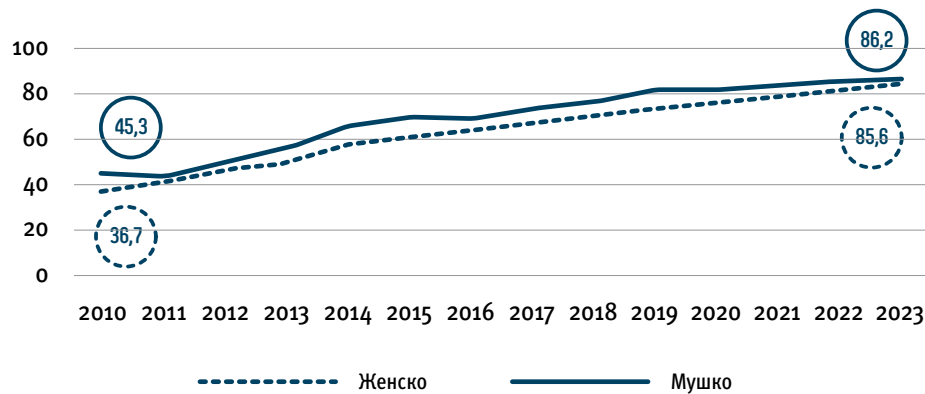
### 17.6.1 Број претплатника (претплата) фиксног широкопојасног приступа Интернету на 100 становника, према брзинама, 2010-2022.



Извор: РАТЕЛ и Витална статистика, РЗС

## 17.8 До 2017. у потпуности операционализовати технолошке банке и механизам за изградњу капацитета у најмање развијеним земљама у области науке, технологије и иновација, те унапредити коришћење иновативних технологија, а посебно информационе и комуникационе технологије

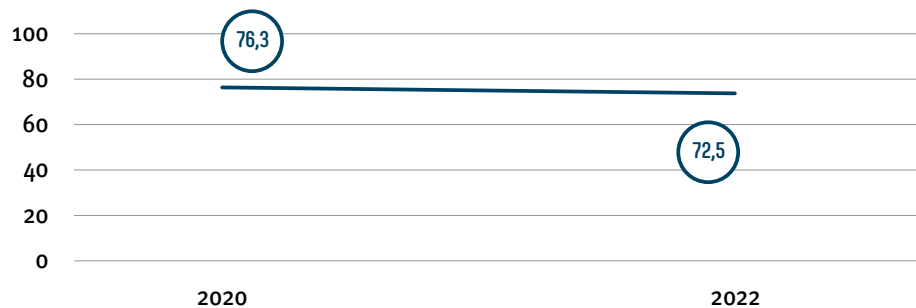
17.8.1 Удео појединаца који користе Интернет\*, према полу, 2010-2023. (%)



Извор: Статистика информационо-комуникационих технологија, РЗС  
\* Старости 16-74 године

## 17.14 Унапредити кохерентност политика за потребе одрживог развоја

17.14.1 Механизми за унапређење кохерентности мера политике за одрживи развој, 2020. и 2022. (%)



Извор: УН база података

**17.18 До 2020. унапредити подршку за изградњу капацитета земаља у развоју, укључујући најмање развијене земље и мале острвске државе у развоју, како би се значајно повећала доступност висококвалитетних, благовремених и поузданих података разврстаних према приходу, полу, старости, раси, етничкој припадности, миграторном статусу, инвалидитету, географској локацији и осталим карактеристикама које су релевантне у датим националним контекстима**

17.18.2 Земље које имају национални закон о статистици који је у складу са Основним принципима званичне статистике, 2019-2021. (оцена)

Година	Оцена
2019	1
2020	1
2021	1

Извор: УН база података  
(1 = Да; 0 = Не)





17.18.3 Земље које имају национални статистички план (а) који се финансира од стране Владе, (b) за који су обезбеђена сва потребна средства, (c) који се спроводи, 2019-2021. (оцена)

Година	(a)	(b)	(c)
2019	1	1	1
2020	1	1	1
2021	1	1	1

Извор: УН база података  
(1 = Да; 0 = Не)

**17.19 До 2030. надоградити постојеће иницијативе за развој мерења напретка одрживог развоја, које употпуњују бруто домаћи производ и подржавају изградњу статистичких капацитета земаља у развоју**

17.19.2 Земље које су (а) спровеле најмање један попис становништва и домаћинства у последњих 10 година, (b) постигле 100% уписа у матичне књиге рођених и (c) постигле 80% уписа у матичне књиге умрлих, 2019-2021. (оцена)

Година	(a)	(b)	(c)
2019	1	1	1
2020	1	1	1
2021	1	1	1

Извор: УН база података  
(1 = Да; 0 = Не)



### **Додатне информације:**

Републички завод за статистику од 1999. године не располаже појединим подацима за АП Косово и Метохија, тако да они нису садржани у обухвату података за Републику Србију – укупно.

#### **ЦОР портал и Отворени подаци ЦОР:**

<http://sdg.indikatori.rs>

<https://opendata.stat.gov.rs/odatasdgun/?id=sr-lat>

#### **ЦОР базе података online:**

<http://data.stat.gov.rs/>

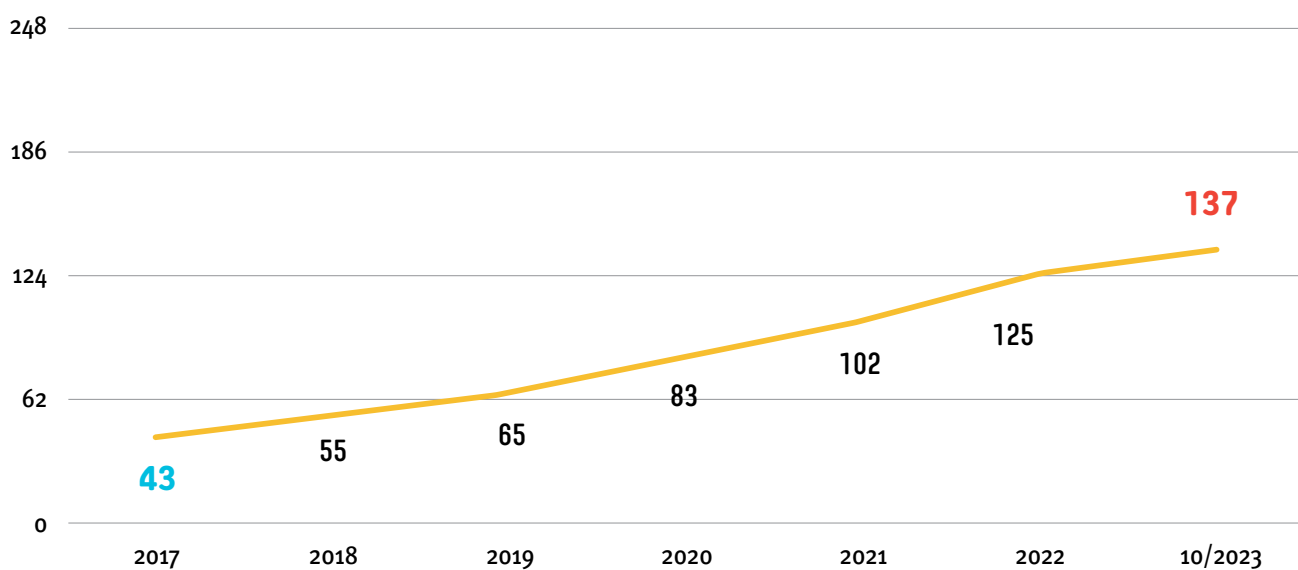
[http://devinfo.stat.gov.rs/republika\\_srbija](http://devinfo.stat.gov.rs/republika_srbija)

**За додатне информације и питања можете се обратити на:**

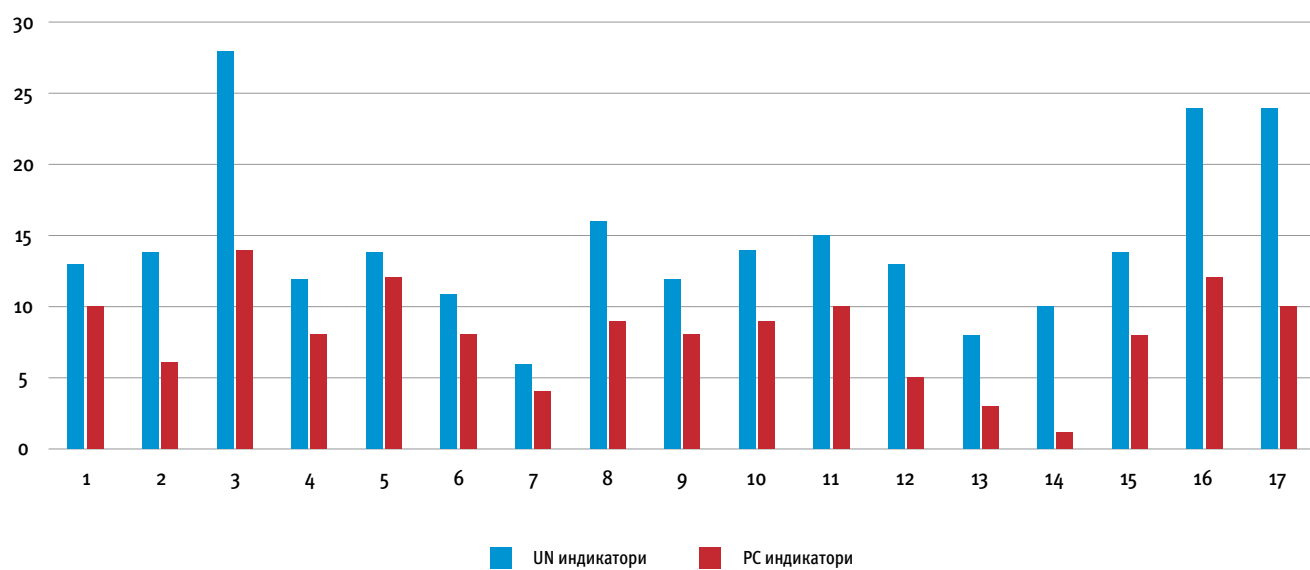
[SDG-Srbija@stat.gov.rs](mailto:SDG-Srbija@stat.gov.rs)



## Пораст броја ЦОР индикатора за Републику Србију, 2017-2023.

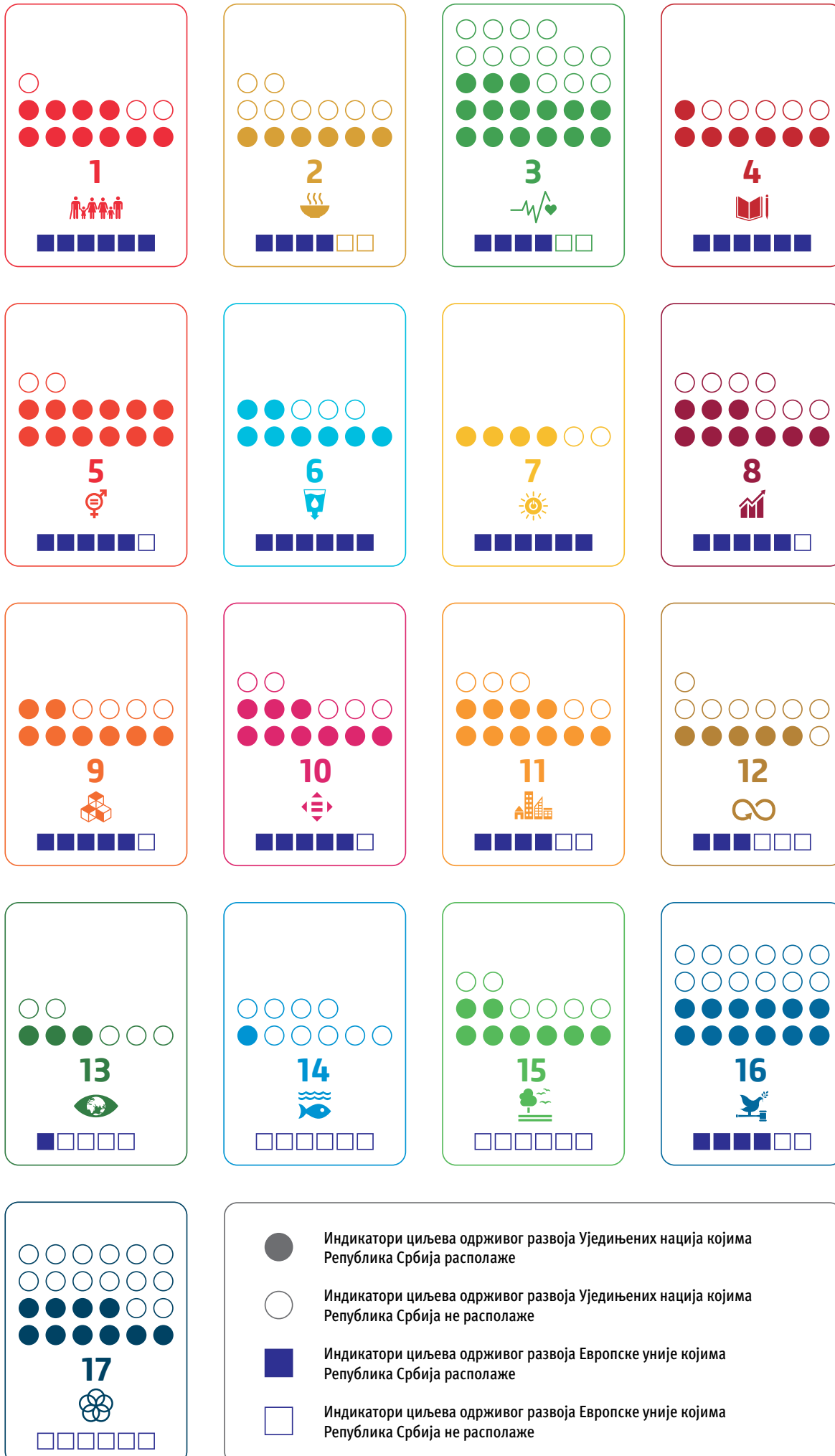


## Број ЦОР индикатора по циљевима, октобар 2023. године





## Циљеви одрживог развоја Република Србија



- Индикатори циљева одрживог развоја Уједињених нација којима Република Србија располаже
- Индикатори циљева одрживог развоја Уједињених нација којима Република Србија не располаже
- Индикатори циљева одрживог развоја Европске уније којима Република Србија располаже
- Индикатори циљева одрживог развоја Европске уније којима Република Србија не располаже



## Скраћенице

АТМ	Automated teller machine / Банкомат
БДП	Бруто домаћи производ
FAO	Food and Agriculture Organization / Организација за храну и пољопривреду
GLAAS	UN Water Global Analysis and Assessment of Sanitation and Drinking-Water УН глобална анализа и процена санитације и питке воде
EIGE	European Institute for Gender Equality / Европски институт за родну равноправност
EU-GBV	EU - Gender based violence / ЕУ - Родно засновано насиље
ISCED	International Standard Classification of Education Међународна стандардна класификација образовања
ISCO	International Standard Classification of Occupations Међународна стандардна класификација занимања
JMP	Joint Monitoring Programme / Заједнички програм праћења
MICS	Multiple Indicator Cluster Survey / Истраживање вишеструких показатеља
OECD	Organisation for Economic Co-operation and Development Организација за економску сарадњу и развој
OSCE / ОЕБС	Organisation for Security and Co-operation in Europe Организација за европску безбедност и сарадњу
PISA	Programme for International Student Assessment Програм за међународно оцењивање ученика
ПАТЕЛ	Регулаторна агенција за електронске комуникације и поштанске услуге
РЗС	Републички завод за статистику
SDG / ЦОР	Sustainable development goals / Циљеви одрживог развоја
SEPA	Serbian Environment Protection Agency / Агенција за заштиту животне средине
SES	Structure of Earnings Survey / Истраживање о структури зарада
SILC	Statistics on Income and Living Conditions / Анкета о приходима и условима живота
TUS	Time Use Survey / Истраживање о коришћењу времена
UNCCD	United Nations Convention to Combat Desertification Конвенција Уједињених нација за борбу против дезертификације
UNDP	United Nations Office Development Programme / Програм Уједињених нација за развој
UNDRR	United Nations Office for Disaster Risk Reduction Канцеларија УН за смањење ризика од катастрофа
UN-Habitat	United Nations Human Settlements Programme / Програм Уједињених нација за насеља
UNODC	United Nations Office on Drugs and Crime Канцеларија Уједињених нација за дрогу и криминал
UN SDG база података	База података УН за Циљеве одрживог развоја
UN Women	United Nations Entity for Gender Equality and the Empowerment of Women Агенција Уједињених нација за родну равноправност и оснаживање жена



**Извештај о напретку у остваривању  
Циљева одрживог развоја  
до 2030. године у Републици Србији**

Извештај за 2023. годину